

# ジュニア/ジャンボ面芯でつくる おめん(壁飾り)作品

～文化祭・図工展・造形展にも最適！～



かっぱ (ジャンボ面芯、スーパーカルモ-L)



ねこ (ジュニア面芯、スーパーカルモ-M)



いぬ (ジュニア面芯、スーパーカルモ-M)



シーサー (スーパーカルモ-L 3個)

逆さにあれば  
泣き顔に...



泣き笑いピエロ  
(スーパーカルモ-L)

### 【おすすめポイント】

- イメージしやすい - 面芯を自由にカット!創造力も膨らみます。
- 大きく迫力満点! - 半立体の仕上がりで、壁面展示でも迫力満点!
- 軽くてじょうぶ! - 軽量粘土で作品の飾り付けや持ち帰りも容易です。

### スーパーカルモによる色のつくり方

色の3原色

● 紅	● ピンク	● 白	
● 黄	● だいだい	● 白	● 黄
● 青	● きみどり	● 白	● 黄
● 黒	● むらさき	● 白	● 青
	● こげちゃ	● 白	● 黄
	● みずいろ	● 白	● 青

ミニ3色セットとスーパーカルモ(白)を混ぜることで多彩なカラーねんどが短時間でつくれます。



ジュニア面芯



スーパーカルモ-M



ジャンボ面芯



スーパーカルモ-L

学納価 **¥440** (本体価 ¥400)

学納価 **¥570** (本体価 ¥519)

### 粘土と副資材



ジュニア面芯

学納価 **¥110** (本体価 ¥100)

コード: 101580



ジャンボ面芯

学納価 **¥140** (本体価 ¥128)

コード: 101563



スーパーカルモ-M

学納価 **¥330** (本体価 ¥300)

コード: 101143



スーパーカルモ-L

学納価 **¥430** (本体価 ¥491)

コード: 101144



スーパーカルモミニ3色セット

学納価 **¥280** (本体価 ¥255)

コード: 101148

授業課題や文化祭・造形展などに最適！  
**ネコのおめんづくり**




ジャンボ面芯



スーパーカルモ-L

- 材料  
 スーパーカルモ-L × 1個  
 ジャンボ面芯 × 1枚  
 ■用意するもの  
 絵の具、油性マジック、  
 ゴムひも、はさみ、  
 カッター、粘着テープ


**つくり方** 制作時間:45分×2日



1 ジャンボ面芯に油性マジックで、おめんの形(下絵)を描きます。



2 はさみやカッターを使い、下絵にそって切り取っていきます。



3 目などはカッターで切り抜きます。手を切らないように注意してください。



おめんの裏に、顔の耳の位置を印をして穴を開け、ゴムひもを通して結わき、テープなどで固定します。



スーパーカルモ-Lを3/4ほどを使い、おめんを包んでいきます。




おめんのフチや目の中は、粘土を裏側に折り返してとめます。



全体包み終わったら、残りの粘土で鼻や口、模様を盛り上げをつくります。



全体のベースができたら、風通しのよいところで約1日乾かします。



絵の具で着色します。薄い色から順に乾かしながら塗って乾いたら完成です。

1日  
 乾燥



短時間の授業に役立つ、混色用カラー粘土  
 スーパーカルモ ミニ3色セットは、粘土に色をつける混色用の粘土で、手にべとつかず、1回の授業時間内に作品を仕上げることができます。

■代理店

**PADICO** 株式会社パジコ

商品センター 〒412-0047 静岡県御殿場市神場673-3

0120-296-845 <http://www.padico.co.jp>