

スーパーカルモシリーズ フォトフレーム作品



スーパーカルモ-S&絵具・ひも



スーパーカルモ-S&ミニ3色&アルミ線



スーパーカルモ-S&ミニ3色&オーナメント



スーパーカルモ4色セット&スーパーカルモ50g&アルミ箔



スーパーカルモ-S&どんぐり



スーパーカルモ-S&抜き型



スーパーカルモ-S&貝がら



リキッドねんど&アクリル絵具

【フォトフレームの特長】

- 35mm幅のフレームで、大きな素材も自由に飾り付けができます。
- タテ・ヨコのどちらでも使用することができます(スタンド棒付き)。
- 100×130(マドは72×110)mmまでの写真が入ります(保護フィルム付き)。

粘土と副資材



フォトフレーム

学納価 **¥270** (本体価 ¥246)
コード: 101177



スーパーカルモ 50g

学納価 **¥110** (本体価 ¥100)
コード: 101168



スーパーカルモ-S

学納価 **¥200** (本体価 ¥182)
コード: 101169




スーパーカルモ-M

学納価 **¥310** (本体価 ¥282)
コード: 101143



スーパーカルモ-L

学納価 **¥400** (本体価 ¥364)
コード: 101144



アルカラーシート

学納価 各 **¥290** (本体価 ¥264)
黒×銀: 101485 青×銀: 101489



スーパーカルモミニ3色セット

学納価 **¥140** (本体価 ¥128)
コード: 101148




スーパーカルモ4色セット

学納価 **¥240** (本体価 ¥219)
コード: 101154



リキッドねんど 300g


学納価 **¥270** (本体価 ¥246)
コード: 101130




ミニ3色セットのうち、黄ねんど1/2と赤ねんど1/16、青ねんど少量を混ぜて、茶色の粘土をつくります。




スーパーカルモ-S1個と茶色の粘土を引きのばすように半練りし、マーブル模様のねんどをつくります。




木工用ボンドをフレームのまわりに塗ります。この時、あらかじめ中に入っている保護フィルムは外しておきましょう。



ねんどを棒状にのばし、フレームのまわりをおおうようにつけます。このとき、フレームの上下を確かめておきましょう。



かまぼこ型に、ねんどに丸みをつけて盛り上げると、立体感のある作品に仕上がります。



ねんどが乾く前に、どんぐりにボンドをつけてフレームの四隅に埋め込みます。



葉っぱをフレームに貼りつけるときは、余ったねんどを使って少し浮かすと、立体的になります。

