PADICO

図工授業の定番

1年 図工教材

年間指導計画表付きで授業計画にも最適！

開隆堂 日文

図工令和2度版教科書に対応!

■代理店

株式会社パジコ
教材サイト
https://padico-school.jp/

図工授業の定番！軽量樹脂ねんど

日文 2学期 ごちそうパーティをはじめよう！ イチオシ
日文 2学期 でこぼこ はっけん！
日文 2学期 かみねんどをおして

スーパーカルモ作品

ねんどをまるめて、平らにのばします。

いろいろな道具で、ねんどに模様をつけ、絵具で着色します。

ニャンタのくつや
（スーパーカルモ４色セット、スーパーカルモ -L）

最安値

スーパーカルのびL

学納価 ¥280（本体価 ¥255）
コード：101187 ／ 容量：140g

伸びや保湿性、粘土同士の接着力が格段にアップ！低学年でも絵具が練りこみやすくなりました。

保存に便利なチャック付き保存袋つき

スーパーカルモ -M

学納価 ¥310（本体価 ¥282）
コード：101143 ／ 容量：150g

やわらかでのびがよく、手にもつきません。コシが強いのでダレにくく、絵の具、色ねんどの着色もカンタンです。

保存に便利なチャック付き保存袋つき

フォルモ M

学納価 ¥310（本体価 ¥282）
コード：101102 ／ 容量：500g

土ねんどより軽く、削ったり磨いたりすることができる石塑ねんどです。一度乾いた作品でも、上から簡単にねんどを付け足すことができます。

ねんど遊びや感触を楽しむ授業に最適

開隆堂 1学期 みてみて いっぱい つくったよ
日文 1学期 すなや つちと なかよし
日文 1学期 ねんどのかたまりで

本木節（淡黒土）

コード：101170 ／ 容量：1kg

学納価 ¥240（本体価 ¥219）

天然の木節を使った土ねんどです。やわらかでねんど遊びに最適です。

やまぶき（黄土）

コード：101171 ／ 容量：1kg

学納価 ¥240（本体価 ¥219）

天然の蛙目（がいろめ）を使った土ねんどです。やわらかでねんど遊びに最適です。

クレイドブラウン

コード：101111 ／ 容量：700g

学納価 ¥330（本体価 ¥300）

クレイド-L ブラウン

コード：101117 ／ 容量：1kg

学納価 ¥430（本体価 ¥391）

自然乾燥でテラコッタ調に仕上がります。ねばりがありコシが強いので、芯材を使わない表現にも適しています。

ぐるぐるトンネル
（本木節）

ねんどを上から押してうすくのばしてみよう！
（やまぶき）

しかくやまるのねんどをつくって
（クレイド）

豊かな感性と創造力を育む液体ねんど

開隆堂 1学期 さわってかくのきもちいい！

2kg 300g

9kg

白ダンシート
（B４／表:白、裏:茶）

リキッドねんど 300g

コード：101130 ／ 容量：300g

学納価 ¥270（本体価 ¥246）

リキッドねんど 2kg

コード：101127 ／ 容量：2kg

学納価 ¥1,350（本体価 ¥1,228）

リキッドねんど 9kg

コード：101125 ／ 容量：9kg

学納価 ¥5,340（本体価 ¥4,855）

白ダンシート

コード：107986 ／ サイズ：B4

学納価 ¥120（本体価 ¥110）

液体ねんどの学習は、直接手や指で描くことで、作品づくりと共に泥遊びのような「感触」を体感することができます。

絵の具を混ぜてカラフルに！
指や手で描いたり盛り上げたり！

のびがよくコシのある軽量油ねんど

開隆堂 1学期 ねんどとなかよし
開隆堂 1学期 みてみて いっぱい つくったよ
日文 1学期 ひもひもねんど
日文 2学期 ごちそうパーティをはじめよう！
日文 3学期 いっしょにおさんぽ

かるい油ねんど

学納価 ¥570（本体価 ¥519）
コード：202111 ／ 容量：360g

- のびがよくコシのある油ねんどで、作った作品がダレたりしません。
- 従来の油ねんど（当社比）に比べて、約半分の軽さ。
- 何度も作りなおしをすることができます。
- イヤな臭いもしません。
- つくった作品は水にも浮き、溶けません。
- ねんど手や衣服につきにくく安心。
- 紫外線で変色することはありません。
- 玩具安全検査合格済み。

無臭・無変色
抗菌安心ねんど

- におわない。
- のびが良い。
- 何度も使える。
- 安全性の高い油を使用。
- 燃えるゴミ処理OK。

1年図画工作 年間指導計画表

開隆堂　日文

図工教材

開隆堂（令和２年版教科書）

二期	学期	時間	題材名	教科書ページ	該当教材
前期	１学期	2	すきなもの いっぱい	8	
		2	ねんどと なかよし	9	かるい油ねんど、本木節、やまぶき
		2	クレヨンや バスと なかよし	10・11	
		2	いろいろ ならべて	12・13	
		4	チョッキン パッで かざろう	14・15	
		2	なが～い かみから	16	
		4	うきうきボックス	17	
		2	さわって かくの きもちいい！	20・21	リキッドねんど、白ダンシート
		2	みて、みて、いっぱい つくったよ	22・23	本木節、やまぶき、クレイド、かるい油ねんど
	２学期	2	せんの かんじ いいかんじ	24・25	
		4	ふわふわ ゴー	26・27	
		2	さらさら どろどろ いいきもち	28・29	
		2	はって かさねて…（かたちといろでショートチャレンジ）	30・31	
後期		4	ちぎって はって	32	
		4	あそぼうよ、パクパクさん	33	
		2	スタンプ、スタンプ！	34・35	
		4	ひかりの くにの なかまたち	36	
		4	おしらせします！ にっこりニュース	37	
	３学期	2	みて、さわって、かんじて	38~41	
		4	くしゃくしゃしたら だいへんしん	42・43	
		4	できたらいいな こんなこと	44・45	
		4	はこと はこを くみあわせて	46	
		4	こころの はなを さかせよう	47	

日本文教出版（令和２年版教科書）

二期	学期	時間	題材名	教科書ページ	該当教材
前期	１学期	2	すきな かたちや いろ なあに オリエンテーション	4~6 7~9	
		2	かきたい もの なあに （選択）すきな もの いっぱい （選択）おひさま にこにこ	10・11	
		4	ちょきちょき かざり	12・13	
		2	すなや つちと なかよし （選択）すなや つちで （選択）ねんどの かたまりで	14・15	本木節、やまぶき、クレイド 本木節、やまぶき、クレイド
		2	ひもひも ねんど	18・19	かるい油ねんど
		4	みて みて あのね	20・21	
		4	おって たてたら	22・23	
		2	ぺったん コロコロ	24・25	
	２学期	2	ごちそう パーティー はじめよう！	26・27	かるい油ねんど、スーパーカルモ、スーパーカルのび
		2	カラフル いろみず	28・29	
		2	いろいろな かたちの かみから	30・31	
後期		4	ひらひら ゆれて	32・33	
		4	おはなしから うまれたよ	34・35	貼り絵セット
		2	いっぱい つかって なにしよう	38・39	
		4	かざって なに いれよう	40・41	
		4	でこぼこ はっけん！ （選択）かみねんどを おして （選択）こすりだして	42・43	フォルモ、スーパーカルモ、スーパーカルのび フォルモ、スーパーカルモ、スーパーカルのび
		2	はこで つくったよ	44・45	
		2	やぶいた かたちから うまれたよ	16・17	
		4	のって みたいな いきたいな	46・47	
	３学期	2	ならべて ならべて	48・49	
		4	かみざら コロコロ	50・51	
		2	すきまちゃんの すきな すきま	52・53	
		2	いっしょに おさんぽ	54・55	かるい油ねんど、本木節、やまぶき、クレイド
		4	にょきにょき とびだせ	56・57	
		4	うつした かたちから （選択）えのぐを つけた かたちから （選択）こすりだした かたちから	58・59	

表は年間指導計画がスムーズに組めるよう鑑賞など全ての題材名と時間を表記しています。

HOW to USE 図工ワンポイント アドバイス

粘土や教材を
より楽しく使うための
ご提案をします！

土ねんどをつかうときは？

新聞紙

粘土の水分が多い場合は、敷いた新聞紙の上で粘土をころがすことで調整します。

ぬれたタオル

手に付いたねんどを取りながら作業すると作品がキレイに仕上がります。

1 使う分だけ

袋から出してそのまま使ってください。使う分だけ取り出し、残りは袋に入れておきます。

2

使ってるうちに固くなってきたら、水をつけて耳たぶぐらいの柔らかさに練ってください。

3

制作中に作品が乾いてきたら、少し水をつけながら、ねんどをつけてください。

4 ぬれタオル

制作を少し休む場合は、きれいなぬれタオルなどで、くるんでおきます。

5 ビニール袋

長い間、制作を休むときは、ビニール袋で包み、乾かないようにしてください。

6

乾燥後の継ぎ足しや補修用のねんどは、少し残しておきましょう。

ねんどあそび　おすすめのどうぐ

木製べら３本組　学納価 **¥550**
コード：202725／長さ：約155mm　（本体価 ¥500）

かきべら３本組　学納価 **¥770**
コード：202724／長さ：約155mm　（本体価 ¥700）

のし棒とたたら板　学納価 **¥770**
コード：202726／長さ：約200mm　（本体価 ¥700）

PADICO 株式会社パジコ
〒150-0001 東京都渋谷区神宮前1-11-11-408 Tel. 03-6804-5171
[ホームページ] https://www.padico.co.jp/

●本カタログは、学納価（税込み）と本体価（税抜き）で表示してあります。
●本カタログ掲載の商品写真は、印刷物のため実際の色と多少異なる場合があります。
●掲載商品は予告なく内容・価格等を変更する場合があります。

2021.02制作　101947

PADICO

図工授業の定番

2年 図工教材

年間指導計画表付きで授業計画にも最適！

開隆堂 日文

図工令和３年度版教科書に対応！

■代理店

株式会社パジコ
教材サイト
https://padico-school.jp/

ねんどとマグネットの便利なセット

開隆堂 1学期 くっつきマスコット

くっつきマスコット

学納価 ¥270（本体価 ¥246）
コード：101231

・スーパーカルモ（50g）×1コ
・フェライトマグネット ×2コ
・マグネットシート ×2枚
・カラーモール（5色）

スーパーカルのび 80g

最安値

学納価 ¥180（本体価 ¥164）
コード：101185／容量：80g

軽くてよくのびる軽量ねんどです。ねんどどうしの付きもよく、絵の具、色ねんどの着色もカンタンです。

どうぶつなど自由な造形あそびにつかえるねんど

開隆堂 1学期 ねん土がうごき出す

開隆堂 2学期 こんにちは、むぎゅたん

本本節（淡黒土）

学納価 ¥240（本体価 ¥219）
コード：101170／容量：1kg

天然の木節を使った土ねんどです。やわらかでねんど遊びに最適です。

やまぶき（黄土）

学納価 ¥240（本体価 ¥219）
コード：101171／容量：1kg

天然の蛙目（がいろめ）を使った土ねんどです。やわらかでねんど遊びに最適です。

クレイドブラウン

学納価 ¥330（本体価 ¥300）
コード：101111／容量：700g

クレイド-L ブラウン

学納価 ¥430（本体価 ¥391）
コード：101117／容量：1kg

自然乾燥でテラコッタ調に仕上がります。ねばりがありコシが強いので、芯材を使わない表現も可能です。

ねんど遊びや感覚を楽しむ授業に

日文 1学期 にぎにぎ ねん土

日文 2学期 おもいでを　かたちに

本本節（淡黒土）

学納価 ¥240（本体価 ¥219）
コード：101170／容量：1kg

天然の木節を使った土ねんどです。やわらかでねんど遊びに最適です。

やまぶき（黄土）

学納価 ¥240（本体価 ¥219）
コード：101171／容量：1kg

天然の蛙目（がいろめ）を使った土ねんどです。やわらかでねんど遊びに最適です。

クレイドブラウン

学納価 ¥330（本体価 ¥300）
コード：101111／容量：700g

クレイド-L ブラウン

学納価 ¥430（本体価 ¥391）
コード：101117／容量：1kg

自然乾燥でテラコッタ調に仕上がります。ねばりがありコシが強いので、芯材を使わない表現に も適しています。

かるい油ねんど

学納価 ¥570（本体価 ¥519）
コード：202111／容量：360g

臭いがなく、のびが良く、何度も使えます。安全性の高い油を使用しております。

学校教材の定番！お面芯材と軽量ねんど

開隆堂 3学期 かぶって へんしん

ジャンボ面芯セット

学納価 ¥540（本体価 ¥491）
コード：101226

・スーパーカルモ -L（220g）
・ジャンボ面芯（250×330mm）

ジュニア面芯セット

学納価 ¥420（本体価 ¥382）
コード：101227

・スーパーカルモ -M（150g）
・ジュニア面芯（180×210mm）

ジャンボ面芯　作品

ジュニア面芯　作品

いろいろな題材に活かせる軽量ねんど

日文 3学期 ともだち ハウス

最安値

スーパーカルのび 80g

学納価 ¥180（本体価 ¥164）
コード：101185／容量：80g

スーパーカルのび M

学納価 ¥230（本体価 ¥210）
コード：101186／容量：115g

スーパーカルのび L

学納価 ¥280（本体価 ¥255）
コード：101187／容量：140g

スーパーカルのび LL

学納価 ¥380（本体価 ¥346）
コード：101188／容量：190g

伸びや保湿性、粘土同士の接着力が格段にアップ！低学年でも絵具が練りこみやすくなりました。

保存に便利なチャック付き保存袋つき（M・L・LLシリーズのみ）

スーパーカルモ 50g

学納価 ¥110（本体価 ¥100）
コード：101168／容量：50g

スーパーカルモ -S

学納価 ¥200（本体価 ¥182）
コード：101169／容量：100g

スーパーカルモ -M

学納価 ¥310（本体価 ¥282）
コード：101143／容量：150g

スーパーカルモ -L

学納価 ¥400（本体価 ¥364）
コード：101144／容量：220g

やわらかでのびがよく、手にもつきません。コシが強いのでダレにくく、絵の具、色ねんどの着色もカンタンです。

保存に便利なチャック付き保存袋つき（S・M・Lシリーズのみ）

ピコリン星の　ゆめのステージ

2年図画工作 年間指導計画表

開隆堂　日文

図工教材

開隆堂（令和 3 年度版教科書）

二期	学期	時間	題材名	教科書ページ	該当教材
前期	1学期	2	すきなこと なあに	8	
		2	ねん土が うごき出す	9	本木節、やまぶき、クレイド、かるい油ねんど
		2	新聞紙と あそぼう	10・11	
		2	ぼかしあそびで	12	
		2	ふしぎな いきもの あらわれた	13	
		4	みんなで ワイワイ！ 紙けん玉	14・15	
		2	えのぐじま	16・17	
		6	くっつき マスコット	20	くっつきマスコット、マグネット＆キーホルダーセット、スーパーカルモ、スーパーカルのび
		2	大きく そだて、びっくりやさい	21	
	2学期	2	こんにちは、むぎゅたん	22・23	本木節、やまぶき、クレイド、フォルモ
		2	見つけたよ、わたしの 色水	24・25	
		2	いろいろ もよう（形と色でショートチャレンジ）	26・27	
		6	のりのり おはながみで	28・29	
		4	えのぐを たらした かたちから	30	
後期		2	えのぐひっぱレインボー	31	
		2	しぜんからの おくりもので	32	
		4	どうぶつさんと いっしょに	33	
		2	すけるん たんじょう	34・35	
		2	へんしんしよう	36～39	
	3学期	2	あなの むこうは ふしぎな せかい	40	
		2	めざせ！ カッターナイフ名人	41	
		4	まどのある たてもの	42・43	
		4	いっぱい うつして	44・45	
		6	かぶって へんしん	46・47	ジャンボ面芯、ジュニア面芯、スーパーカルモ、スーパーカルのび

日本文教出版（令和 3 年度版教科書）

二期	学期	時間	題材名	教科書ページ	該当教材
前期	1学期	2	たのしい かたちや いろの せかい	2・4	
			オリエンテーション	5・7	
		2	おはなみ スケッチ	8・9	
		2	ひかりの プレゼント	10・11	
		2	にぎにぎ ねん土	12・13	本木節、やまぶき、クレイド、かるい油ねんど
		4	わっから へんしん	14・15	
		4	ふしぎな たまご	16・17	
		2	しんぶんしと なかよし	18・19	
		2	とろとろえのぐでかく	22・23	リキッドねんど、白ダンシート
		6	まどから こんにちは	24・25	
			（選択）おうちの まどから		
			（選択）まどを あつめて		
	2学期	4	たのしかったよ ドキドキしたよ	26・27	
		2	いろの 見えかた むげん大	28・29	
後期		6	音づくり フレンズ	30・31	
		2	つないで つるして	32・33	
		2	はさみの あーと	36・37	
		2	おもいでを かたちに	38・39	本木節、やまぶき、クレイド
		4	ことばの かたち	40・41	
			（選択）大すきな ものがたり		
			（選択）せんの ぼうけん		
		6	わくわく おはなしゲーム	42・43	
	3学期	2	だんボールに 入って みると！？	44・45	
		6	パタパタ ストロー	48・49	
		4	ともだち ハウス	50・51	スーパーカルモ、スーパーカルモ４色セット、スーパーカルのび
		4	たのしく うつして	52・53	
			（選択）かたがみを つかって		
			（選択）かみはんで		
			（選択）スチロールはんで		
		2	ともだち 見つけた！	54・55	
			（選択）虫めがねで		
			（選択）つくった カメラで		

表は年間指導計画がスムーズに組めるよう鑑賞など全ての題材名と時間を表記しています。

HOW to USE 図工ワンポイント アドバイス

粘土や教材を
より楽しく使うための
ご提案をします！

クラスみんなでふうりん作り

パジコの「ふうりん芯材」と軽量ねんどで、かわいいふうりんを作れます！　屋外展示用の作品制作にも最適です。

スーパーカルモ-50g

ふうりん芯材

■材料
スーパーカルモ50g
ふうりん芯材

■用意するもの
へら（または丸箸）
えのぐ、ふで、（針金）
水性ニス（野外展示用）

制作時間	約30～45分（乾燥時間除く）

対象学年	全学年対応（創造力、鑑賞力、集合展示など）

1 黄色ねんどをドーム全体に付けます。穴を埋めないように注意してください。

2 茶色ねんどをのし棒で薄くのばします。

3 のばしたねんどを 15mm 幅に切り、縞模様のパーツをつくります。

4 3 のねんどを均等に 2 箇所、ドームに貼り付けます。

5 茶色ねんどをのばし、丸にカットしたものをドームに付け、顔の土台をつくります。

6 ハートにカットした黄色ねんどを茶色ねんどの上に貼付けます。

7 茶色ねんどで目、鼻、角をつくり、ドームに付けます。

8 白ねんどでハートをつくり、ドームに付けて羽にします。

9 チャイムキットを取り付けたら完成です。

ドームはPP素材のため、軽量ねんど「とけないくん」は付きませんのでご注意ください。「とけないくん」を使用する場合は、ペットボトル（PET素材）を芯材にして、『チャイムキット』を使用するとねんどがよく付きます。

- ●制作中はチャイムの輪ゴムをはずさないでください。からまりやすくなります。
- ●ねんど作品を野外に展示するときは、雨や汚れから作品を防ぐため、水性ニスを表面に塗ってコートしてください。
- ●芯材に粘土をつけるときは、剥がれを防ぐため、必ず全体を包むように貼りつけてください。
- ●作品をつくるときは、飾る時に作品が片寄らないように、ねんどの厚みなどで調整しながら、前後左右のバランスをとってください。
- ●短冊やふうりん部分を強く引っぱったり、芯材に無理な力をかけたりしないでください。

PADICO 株式会社パジコ

〒150-0001 東京都渋谷区神宮前1-11-11-408 Tel. 03-6804-5171
[ホームページ] https://www.padico.co.jp/

●本カタログは、学納価（税込み）と本体価（税抜き）で表示してあります。
●本カタログ掲載の商品写真は、印刷物のため実際の色と多少異なる場合があります。
●掲載商品は予告なく内容・価格等を変更する場合があります。

2021.02制作　101948

PADICO

図工授業の定番

3年 図工教材

年間指導計画表付きで授業計画にも最適！

開隆堂 日文

図工令和2度版教科書に対応！

■代理店

株式会社パジコ
教材サイト
https://padico-school.jp/

カラフルねんどがカンタンにつくれる！

開隆堂 1学期 つかってたのしいカラフルねん土 イチオシ

おにぎり弁当

フォトフレーム

フォトフレーム

お寿司

ケーキ

お弁当ボックス
学納価 ¥130
（本体価 ¥119）
コード：101150
サイズ：119×164×51mm（セット時）

スーパーカルのび M
最安値
学納価 ¥230
（本体価 ¥210）
コード：101186 ／ 容量：115g

伸びや保湿性、粘土同士の接着力が格段にアップ！低学年でも絵具が練りこみやすくなりました。

保存に便利なチャック付き保存袋つき

スーパーカルモ４色セット
学納価 ¥240
（本体価 ¥219）
コード：101154
赤・青各 7g ／黄 14g、白 50g、カラーシート、チャック付き袋

アルミ包装に

図工定番！パジコの土ねんど

開隆堂 1学期 ねんどランドへようこそ

日文 1学期 切ってかき出しくっつけて

日文 3学期 土でかく

本木節（淡黒土）
学納価 ¥240
（本体価 ¥219）
コード：101170 ／ 容量：1kg

天然の木節を使った土ねんどです。やわらかでねんど遊びに最適です。

やまぶき（黄土）
学納価 ¥240
（本体価 ¥219）
コード：101171 ／ 容量：1kg

天然の蛙目（がいろめ）を使った土ねんどです。やわらかでねんど遊びに最適です。

クレイドブラウン
学納価 ¥330
（本体価 ¥300）
コード：101111 ／ 容量：700g

クレイド-L ブラウン
学納価 ¥430
（本体価 ¥391）
コード：101117 ／ 容量：1kg

自然乾燥でテラコッタ調に仕上がります。ねばりがありコシが強いので、芯材を使わない表現にも適しています。

（本木節）

（クレイド）

思いでをカタチに

開隆堂 1学期 つかってたのしいカラフルねん土

フォトフレーム
コード：101177 ／
サイズ：143×180mm ／
シナベニヤ、MDF
学納価 ¥270
（本体価 ¥246）

おおきな魚がかかった！
（フォトフレーム）

ＬＥＤライトで作品がさらにキレイに

日文 2学期 クリスタルアニマル

LED タッチライト
学納価 ¥290
（本体価 ¥264）
コード：101631 ／ 白

単４マンガン乾電池３本パック
学納価 ¥140
（本体価 ¥128）
コード：101632 ／

LED ライト３灯丸型
学納価 ¥380
（本体価 ¥346）
コード：101616 ／ 赤・青・緑

テスト用単４マンガン乾電池×3本付き／台座サイズ：直径 75mm

花火大会
（ＬＥＤライト（３灯丸型））

クリーム状だからどんな素材もＯＫ

開隆堂 3学期 生まれかわったなかまたち

布や紙、ひも、レース、スポンジなど、柔らかい素材をリキッドねんどに浸して固められます。
他社の液体ねんどより粘性が高く制作中のダレや乾燥後のひび割れが少ないように調整しています。

リキッドねんど 300g
学納価 ¥270
（本体価 ¥246）
コード：101130 ／ 容量：300g

リキッドねんど 2kg
学納価 ¥1,350
（本体価 ¥1,228）
コード：101127 ／ 容量：2kg

リキッドねんど 9kg
学納価 ¥5,340
（本体価 ¥4,855）
コード：101125 ／ 容量：9kg

よく付く！着色ＯＫ！軽量樹脂ねんど

日文 2学期 空きようきのへんしん イチオシ

日文 3学期 ねん土マイタウン

スーパーカルのび M
最安値
学納価 ¥230
（本体価 ¥210）
コード：101186 ／ 容量：115g

プラコップやペットボトル、紙箱などを芯材にして作品をつくります。

3 年図画工作 年間指導計画表

開隆堂 日文
図工教材

開隆堂（令和２年版教科書）

二期	学期	時間	題材名	教科書ページ	該当教材
前期	１学期	2	絵の具と水のハーモニー	8・9	
		2	ふわふわ空気のつみ木	10・11	
		2	ねん土ランドへようこそ	12・13	本木節、やまぶき、クレイド、セラミド
		4	ふくろの中には、何が…	14・15	
		4	ふしぎな乗りもの	16・17	
			ひらめきコーナー	18・19	
		4	にじんで広がる色の世界	20・21	
		4	つかってたのしいカラフルねん土	22・23	スーパーカルモ、スーパーカルモ４色セット、スーパーカルのび、フォトフレーム
	２学期	4	光サンドイッチ	24・25	
		2	あみあみ大さくせん	26・27	
		4	でこぼこさん大集合	28・29	
後期		2	集めて、ならべてマイコレクション	30~33	
		4	トントンくぎ打ち、コンコンビー玉	34・35	
		4	未来にタイムスリップ	36・37	
		2	さわってわくわく	38・39	
	３学期	4	生まれかわったなかまたち	40・41	リキッドねんど
		4	のこぎりひいてザク、ザク、ザク	42・43	
		2	線と線が集まって（形と色でショートチャレンジ）	44	
		2	へん身だんボール	45	
		4	みんなでオン・ステージ！	46・47	

日本文教出版（令和２年版教科書）

二期	学期	時間	題材名	教科書ページ	該当教材
前期	１学期	1	しぜんの色 オリエンテーション	2~4 5~7	
		2	絵のぐ＋水＋ふで＝いいかんじ！	6~9	
		3	カラフル フレンド	10・11	
		2	ぬのをつないで	12・13	
		4	くるくるランド	14・15	
		2	切ってかき出しくっつけて	16・17	本木節、やまぶき、クレイド
		4	わたしの６月の絵	18・19	
		2	ふき上がる風にのせて	20・21	
		3	み近なしぜんの形・色 （選択）お気に入りの葉 （選択）とっておきの石	22・23	
	２学期	4	あの日 あの時 の気持ち	24・25	
		4	クリスタルアニマル	26・27	ＬＥＤライト３灯丸型、タッチライト、ＬＥＤキャンドル
		2	ペタパタひらくと	28・29	
		2	「小さな自分」のお気に入り	30・31	
		4	くぎうちトントン	32・33	
		4	ひらいて 広がる ふしぎなせかい	36・37	
後期		6	空きようきのへんしん	38・39	スーパーカルモ、スーパーカルモ４色セット、スーパーカルのび、フォルモ
		2	クミ クミックス	40・41	
		4	ことばから形・色	42・43	貼り絵セット
		6	ゴムゴムパワー （選択）ゴムゴムでトコトコ （選択）ゴムゴムでスルスル	44・45	タイヤ芯材セット
	３学期	2	ねん土マイタウン	46・47	かるい油ねんど、スーパーカルモ、スーパーカルのび
		2	土でかく	48・49	本木節、やまぶき
		6	マグネットマジック （選択）くっつく力で （選択）しりぞけ合う力で	50・51	
		2	ひもひもワールド	52・53	
		4	いろいろうつして	54・55	

表は年間指導計画がスムーズに組めるよう鑑賞など全ての題材名と時間を表記しています。

図工ワンポイント アドバイス

HOW to USE

粘土や教材を
より楽しく使うための
ご提案をします！

スーパーカルモ「３原色」でカラフル粘土を作ろう！

カラー粘土（4色セット／ミニ３色セット）を下記の玉の大きさで混ぜることで、新しい色のねんどがつくれます。

※印刷物のため、実際のねんどの色とは多少異なります。
※玉の大きさは各色ごとの比率を参考にご用意ください。

つくれる色	紅（玉）	黄（玉）	青（玉）
あか	大	●	
だいだい	中	●	
やまぶき	小	●	
きみどり		●	●
みどり		●	●

つくれる色	紅（玉）	黄（玉）	青（玉）
ぐんじょう	●		●
むらさき	●		●
ちゃいろ	●	●	●
こげちゃ	●	●	●
くろ	●	●	●

つくれる色	白（玉）	3原色	つくれる色
ピンク	○	紅	
レモン	○	黄	
水色	○	青	
メロン	○		みどり
ベージュ	○		ちゃいろ

つくったカラーねんどで、ねんど絵画を描こう！

★立体的なねんど絵画　★名画も再現できる！



1 白ダンに鉛筆などで、下絵を描きます。

2 粘土を混ぜて、色をつくります。

3 粘土をフィンガーペイントで、下絵に塗り付けていきます。

4 色を重ねて、絵を完成させます。

対応題材

日文1・2上 2学期 おはなしからうまれたよ	日文1・2下 2学期 見て 見て おはなし	日文3・4上 2学期 ことばから形・色
日文3・4下 2学期 大すきな物語	日文5・6上 2学期 心に残ったあの時あの場所	日文5・6下 2学期 物語から広がる世界

PADICO 株式会社パジコ
〒150-0001 東京都渋谷区神宮前1-11-11-408 Tel. 03-6804-5171
[ホームページ] https://www.padico.co.jp/

●本カタログは、学納価（税込み）と本体価（税抜き）で表示してあります。
●本カタログ掲載の商品写真は、印刷物のため実際の色と多少異なる場合があります。
●掲載商品は予告なく内容・価格等を変更する場合があります。

2021.02制作　101949

PADICO

図工授業の定番

図工 4年 教材

年間指導計画表付きで授業計画にも最適！

開隆堂 日文 図工令和３年度版教科書に対応！

株式会社パジコ
教材サイト
https://padico-school.jp/

■代理店

願いをふくらませて楽しく造形

開隆堂 2学期 本から飛び出した物語 イチオシ　日文 2学期 元気のおまもり

最安値

スーパーカルのび M
学納価 ¥230（本体価 ¥210）
コード：101186 ／ 容量：115g

伸びや保湿性、粘土同士の接着力が格段にアップ！低学年でも絵具が練りこみやすくなりました。
保存に便利なチャック付き保存袋つき

スーパーカルモ -S
学納価 ¥200（本体価 ¥182）
コード：101169 ／ 容量：100g

やわらかでのびがよく、手にもつきません。コシが強いのでダレにくく、絵の具、色ねんどの着色もカンタンです。
保存に便利なチャック付き保存袋つき

スーパーカルモ４色セット
学納価 ¥40（本体価 ¥219）
コード：101154
赤・青各7g／黄14g、白50g、カラーシート、チャック付き袋

アルミ包装

スーパーカルモミニ３色セット
学納価 ¥140（本体価 ¥128）
コード：101148
赤・青各7g／黄14g

アルミ包装

着色も大きな作品も思いのまま

開隆堂 2学期 どろどろカッチン イチオシ

9kg　2kg　300g

リキッドねんど 300g
学納価 ¥270（本体価 ¥246）
コード：101130 ／ 容量：300g

リキッドねんど 2kg
学納価 ¥1,350（本体価 ¥1,228）
コード：101127 ／ 容量：2kg

リキッドねんど 9kg
学納価 ¥5,340（本体価 ¥4,855）
コード：101125 ／ 容量：9kg

リキッドねんど芯材セット
学納価 ¥220（本体価 ¥200）
コード：101636

白ダンボール（B４／表:白、裏:茶）／片面ダンボール（300×180mm）／不織布／クッションペーパー／木棒×4本／緩衝材×4個

白ダンシート
学納価 ¥120（本体価 ¥110）
コード：107986 ／ サイズ：B4

白ダンボール（B４／表:白、裏:茶）

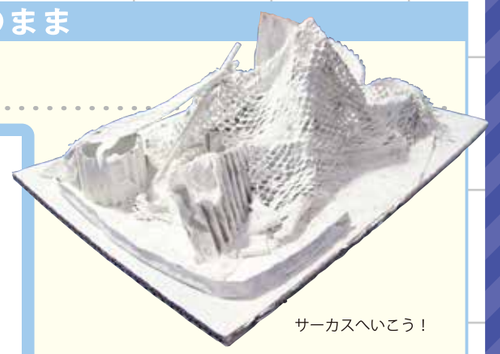

サーカスへいこう！

ランプ工作の決定版！パジコのＬＥＤライト

開隆堂 3学期 ゆめいろらんぷ　日文 2学期 光とかげから生まれる形

LED タッチライト
学納価 ¥290（本体価 ¥264）
コード：101631 ／ 白

単４マンガン乾電池３本パック
学納価 ¥140（本体価 ¥128）
コード：101632 ／

LED ライト３灯丸型
学納価 ¥380（本体価 ¥346）
コード：101616 ／ 赤・青・緑

テスト用単4マンガン乾電池×3本付き／台座サイズ：直径 75mm

うたってかえる（ＬＥＤライト３灯丸型）

王冠ハウス（ＬＥＤライト３灯丸型）

ドーム型ランプ（ＬＥＤライト３灯丸型）

図工定番！パジコの土ねんど

開隆堂 1学期 つけて、のばして、生まれる形　日文 1学期 立ち上がれ！ねん土

本木節（淡黒土）
学納価 ¥240（本体価 ¥219）
コード：101170 ／ 容量：1kg

天然の木節を使った土ねんどです。やわらかでねんど遊びに最適です。

やまぶき（黄土）
学納価 ¥240（本体価 ¥219）
コード：101171 ／ 容量：1kg

天然の蛙目（がいろめ）を使った土ねんどです。やわらかでねんど遊びに最適です。

クレイドブラウン
学納価 ¥330（本体価 ¥300）
コード：101111 ／ 容量：700g

クレイド-L ブラウン
学納価 ¥430（本体価 ¥391）
コード：101117 ／ 容量：1kg

自然乾燥でテラコッタ調に仕上がります。ねばりがありコシが強いので、芯材を使わない表現にも適しています。

4 年図画工作 年間指導計画表

開隆堂　日文

図工教材

開隆堂（令和 3 年度版教科書）

二期	学期	時間	題材名	教科書ページ	該当教材
前期	1 学期	2	絵の具のぼうけん、たのしさ発見！	8・9	
		2	つけて、のばして、生まれる形	10・11	本木節、やまぶき、クレイド、セラミド
		4	木々を見つめて	12・13	
		4	つないで組んで、すてきな形	14・15	
		2	つながれ、広がれ！　だんボール	16・17	
		4	かみわざ！　小物入れ	20・21	
		6	へんてこ山の物語	22・23	
	2 学期	4	どろどろカッチン	24・25	リキッドねんど、白ダンシート、リキッドねんど芯材セット
		6	本から飛び出した物語	26・27	スーパーカルモ、スーパーカルモ 4 色セット、スーパーカルのび、白ダンシート
後期		2	わくわくネイチャーランド	28・29	
		4	飛び出すハッピーカード	30・31	
		2	何にかこうかな（形と色でショートチャレンジ）	32	
		2	（選択）　キラキラワールド	33	
			（選択）　学校もりあげマスコット	34・35	
	3 学期	2	絵から聞こえる音	36～39	
		4	つくって、つかって、たのしんで	40・41	
		6	ほって表す不思議な花	42・43	
		4	（選択）　トントンつないで	44・45	
			（選択）　ゆめいろらんぷ	46・47	LED ライト 3 灯丸型、タッチライト、スーパーカルモ、スーパーカルのび

日本文教出版（令和 3 年度版教科書）

二期	学期	時間	題材名	教科書ページ	該当教材
前期	1 学期	1	しぜんの形	2・4	
			オリエンテーション	5・7	
		2	絵の具でゆめもよう	8・9	
		4	コロコロガーレ	12・13	
			（選択）コロコロワールド		
			（選択）みんなでコロコロコースター		
		2	立ち上がれ！ねん土	14・15	本木節、やまぶき、クレイド、セラミド
		3	まぼろしの花	16・17	
		6	ギコギコ トントン クリエイター	18・19	
		2	ここをつつんだら	20・21	
			（選択）遊具を		
			（選択）教室にあるものを		
	2 学期	2	色合いひびき合い	22・23	
		6	わすれられない気持ち	26・27	
		4	おもしろだんボールボックス	28・29	
		4	元気のおまもり	30・31	スーパーカルモ、スーパーカルモ 4 色セット、スーパーカルのび
後期		6	ひみつのすみか	36・37	
			光とかげから生まれる形	38・39	LED ライト 3 灯丸型、タッチライト
		2	（選択）暗い場所で		
			（選択）明るい場所で		
		4	カードでつたえる気持ち	42・43	
	3 学期	2	まどをのぞいて	46・47	
		4	ようこそ！ ゆめのまちへ	48・49	
		4	ゴー！ ゴー！ ドリームカー	50・51	
			（選択）ゴムの力で		
			（選択）風の力で		
		2	ポーズのひみつ	52・53	
		4	ほってすって見つけて	54・55	

表は年間指導計画がスムーズに組めるよう鑑賞など全ての題材名と時間を表記しています。

HOW to USE 図工ワンポイントアドバイス

粘土や教材を
より楽しく使うための
ご提案をします！

メタル調のフォトフレーム作り

アルカラーシートを使えば、アンティーク調な金属フレームに早変わり！
厚紙に描いた絵を貼って、オリジナルのフォトフレームをつくろう！

準備するもの

アルカラーシート 黒×銀

フォトフレーム

●木工用接着剤、●厚紙、●水、●ハサミ、●ペン

メタルフレーム作品

1 厚紙に下絵を描き、ハサミで切り抜きます。

2 木工用接着剤で、切り抜いた下絵を貼り付けます（フレームの上下に注意！）。

3 シートをフォトフレームより少し大きめに切り、裏まで包むように貼り付けます。

4 磨き用スポンジを少し水で湿らせ、しっかりと絞ります。

5 アルカラーシートの上から貼り付けた下絵に添って擦り、輪郭を浮き上がらせます。

6 フォトフレームに写真をセットし、スタンド棒をセットすれば完成です。

アルカラーシートは、「黒×銀」のほか、「青×銀」もあります。

「二分の一成人式」工作の提案

１０歳を迎える小学４年生向けに、授業研究の一つとして、二分の一成人式で使う「タイムカプセル」をねんどで楽しく作ってみましょう！

準備するもの

スーパーカルモ

メッセージカード

フタのついた小さなビン

絵の具など

1 メッセージカードに手紙を書きます。今日までの感謝の気持ちや、将来の夢など１０年後の本当の成人式を迎えた自分に思いを書きましょう。

2 ビンのフタ以外の部分にスーパーカルモをつけて好きな形を作っていきます。将来なりたいことを形にするなど工夫しましょう。

3 ねんどが乾いたら、絵の具などで色をつけていきます。カラーねんどを作ってカラフルに仕上げても面白い作品が作れます。

4 タイムカプセルとなるビンのフタを開けて、メッセージカードを丸めて入れます。写真を入れても思い出になります。

こんなことも出来たら楽しい！

- ●皆で写真を撮ってタイムカプセルに納める。
- ●手紙を皆の前やお世話になった方たちの前で発表しあう。
- ●音楽の授業と連携して歌や踊りを披露する。
- ●二分の一成人式の賞状を先生から一人ひとりに授与する。
- ●将来の夢をねんどで作って教室に飾る。



工夫次第で思い出に
残るイベントになります。
楽しく取り組んで
いきましょう！

PADICO 株式会社パジコ
〒150-0001 東京都渋谷区神宮前1-11-11-408 Tel. 03-6804-5171
[ホームページ] https://www.padico.co.jp/

●本カタログは、学納価（税込み）と本体価（税抜き）で表示してあります。
●本カタログ掲載の商品写真は、印刷物のため実際の色と多少異なる場合があります。
●掲載商品は予告なく内容・価格等を変更する場合があります。

2021.02制作　101950

PADICO

図工授業の定番

5年 図工教材

年間指導計画表付きで
授業計画にも最適！

開隆堂 日文 図工令和2度版教科書に対応!

■代理店

株式会社パジコ
教材サイト
https://padico-school.jp/

豊富なラインナップから選べるパジコのねんど

日文 2学期 ミラクル！ミラーステージ

お得なセット商品

ミラクルミラーステージ芯材セット

コード：101233

学納価 ¥330
（本体価 ¥300）

スーパーカルモ 50g
両面白ダンボール 1 枚 / カラーぞう形紙 4 枚（8 色）/
ミラーシート 1 枚 / 両面テープ 2 枚 / モール 2 本

やわらかでのびがよく、手にもつきません。コシが強いのでダレにくく、絵の具、色ねんどの着色もカンタンです。

ミラーに写して、
奥行きのある作品に。

つながる ひろがる
ミラーの世界



- お得な軽量ねんど50g付きセット。
- 鏡面で美しいミラーシート入り。
- 両面カラーで使い分けできる、4枚（8色）のぞう形紙。

世界に１つの金属風メダルをつくろう！

開隆堂 鑑賞 オリンピック・パラリンピックに思いを込めて

メダルをつくろう！

コード：101248

学納価 ¥400
（本体価 ¥364）

●ボール紙（直径 11cm）●ボール紙（A4）●アルカラーシート金＆黒
●リボン（12mm 幅 /1m）●作業台ダンボール●磨き用スポンジ

アルカラーシート　黒×銀

コード：101485

学納価 ¥290
（本体価 ¥264）

アルカラーシート、ヘラ、磨きスポンジ

アルカラーシート　青×銀

コード：101489

学納価 ¥290
（本体価 ¥264）

アルカラーシート、ヘラ、磨きスポンジ

軽量ねんどで　ホンモノみたいにつくってみよう

開隆堂 3学期 Myキャラが動き出す
開隆堂 3学期 そっと見てねひみつの景色
日文 1学期 のぞいてみると
日文 1学期 形が動く 絵が動く

おにぎり弁当

お寿司弁当

お弁当ボックス

コード：101150

学納価 ¥130
（本体価 ¥119）

サイズ：119×164×51mm（セット時）

最安値

スーパーカルのび M

コード：101186 ／ 容量：115g

学納価 ¥230
（本体価 ¥210）

伸びや保湿性、粘土同士の接着力が格段にアップ！低学年でも絵具が練りこみやすくなりました。

保存に便利なチャック付き保存袋つき

スーパーカルモ４色セット

コード：101154

学納価 ¥240
（本体価 ¥219）

赤・青各 7g ／黄 14g、白 50g、
カラーシート、チャック付き袋

アルミ包装に

図工定番！パジコの土ねんど

開隆堂 1学期 みんなでたのしく「はい、ポーズ」
日文 3学期 わたしのいい形
日文 3学期 ねった形

本木節（淡黒土）

コード：101170 ／ 容量：1kg

学納価 ¥240
（本体価 ¥219）

天然の木節を使った土ねんどです。やわらかでねんど遊びに最適です。

やまぶき（黄土）

コード：101171 ／ 容量：1kg

学納価 ¥240
（本体価 ¥219）

天然の蛙目（がいろめ）を使った土ねんどです。やわらかでねんど遊びに最適です。

クレイドブラウン

コード：101111 ／ 容量：700g

学納価 ¥330
（本体価 ¥300）

クレイド-L ブラウン

コード：101117 ／ 容量：1kg

学納価 ¥430
（本体価 ¥391）

自然乾燥でテラコッタ調に仕上がります。ねばりがありコシが強いので、芯材を使わない表現にも適しています。

（クレイド）

ランプ工作の決定版！

日文 2学期 光と場所のハーモニー
日文 2学期 暗い場所で

LED ライト３灯丸型

コード：101616 ／ 赤・青・緑

学納価 ¥380
（本体価 ¥346）

テスト用
単４マンガン乾電池 ×３本付き
台座サイズ：直径 75 ㎜



スーパーカルのび使用

野焼きにも強い陶芸ねんど

日文 3学期 使って楽しい焼き物

セラミド

コード：101115 ／ 容量：700g

学納価 ¥330
（本体価 ¥300）

焼成温度が幅広く、野焼きなどに最適。かたまりや肉厚の差が大きい作品も割れにくい粘土です。

LED キャンドル

コード：202729 ／ ゆらめき単色
テスト用 ボタン電池 ×１個付き
直径36mm

学納価 ¥290
（本体価 ¥264）

炎部分は安全なソフト樹脂を使用。発熱が少なく火傷の心配がありません。

縄文土器
（セラミド）

ハニワランプ
（セラミド、ＬＥＤキャンドル）

5 年図画工作 年間指導計画表

開隆堂　日文

図工教材

開隆堂（令和２年版教科書）

二期	学期	時間	題材名	教科書ページ	該当教材
前期	１学期	4	季節を感じて	8・9	
		2	みんなでたのしく、「はい、ポーズ」	10・11	本木節、やまぶき、クレイド、セラミド
		2	形を集めて（形と色でショートチャレンジ）	12・13	
		6	糸のこの寄り道散歩	14・15	
		2	同じもの、たくさん	16・17	
	２学期	2	動きの不思議	20	
		4	わたしのおすすめ	21	
		6	（選択）見つけて！ ワイヤードリーム	22・23	
後期			（選択）コロがるくんの旅	24・25	
		6	あったらいい町、どんな町	26・27	
		2	地球は大きなキャンバスだ	28・29	
	３学期	2	比べてみよう	30~33	
		2	進め！ ローラー大ぼうけん	34・35	
		6	（選択）色を重ねて広がる形	36・37	
			（選択）だんボールで、試して、つくって	38・39	
		4	（選択）My キャラが動き出す	40・41	スーパーカルモ、スーパーカルモ４色セット、スーパーカルのび
			（選択）そっと見てね、ひみつの景色	42・43	スーパーカルモ、スーパーカルモ４色セット、スーパーカルのび
副題材		鑑賞	世界につながる オリンピック・パラリンピックに思いをこめて	45	メダルをつくろう！、アルカラーシート黒×銀、青×銀

日本文教出版（令和２年版教科書）

二期	学期	時間	題材名	教科書ページ	該当教材
前期	１学期	1	身近なものを見つめて	2~4	
			オリエンテーション	5~7	
		2	絵具スケッチ	8・9	
		3	あんなところが こんなところに 見えてきた	10・11	
		5	のぞいてみると	12・13	スーパーカルモ、スーパカルモ４色セット、スーパーカルのび、フォルモ
		2	心のもよう	14・15	
		2	カードを使って	16・17	
			（選択）カードを作って		
			（選択）アート・カードで		
		6	形が動く 絵が動く	18・19	スーパーカルモ、スーパカルモ４色セット、スーパーカルのび、フォルモ
	２学期	4	糸のこスイスイ	20・21	
		6	心に残った あの時 あの場所	22・23	貼り絵セット
後期		2	使って楽しい焼き物	24・25	セラミド、LED キャンドル
		4	まだ見ぬ世界	30・31	
		2	水から発見 ここきれい！	26・27	
		5	立ち上がれ！ワイヤーアート	28・29	
		3	でこぼこの絵	32・33	
		2	ミラクル！ミラーステージ	38・39	ミラクル！ミラーステージセット、スーパーカルモ、スーパーカルモ４色セット、スーパーカルのび
		2	消してかく	40・41	
		6	わくわく プレイランド	42・43	
		2	光と場所のハーモニー	44・45	ＬＥＤライト３灯丸型、タッチライト、ＬＥＤキャンドル
			（選択）暗い場所で		ＬＥＤライト３灯丸型、タッチライト、ＬＥＤキャンドル
			（選択）明るい場所で		
		4	言葉から思いを広げて	46・47	
	３学期		わたしのいい形		クレイド
		2	（選択）ほり出した形	48・49	
			（選択）ねった形		クレイド
		4	ほり進めて刷り重ねて	50・51	
		8	伝え合いたい思い	52・53	

表は年間指導計画がスムーズに組めるよう鑑賞など全ての題材名と時間を表記しています。

図工ワンポイント アドバイス

HOW to USE

粘土や教材を
より楽しく使うための
ご提案をします！

「シーサー」作りにチャレンジ

沖縄で有名なシーサーが誰でも作れます。
ここでは土ねんどをつかった「シーサー」作りを
簡単にご紹介します。

準備するもの

クレイド -L　ねんどベラ　ぬれたタオル　お水

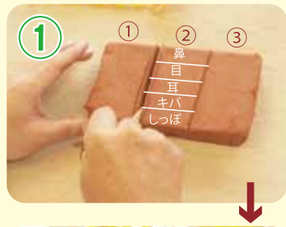

クレイド-Lを3分割にし、①頭用のねんど、②パーツ用のねんど、③体用のねんどに切り分けます。

まず①頭用のねんどで頭を作ります。大きな丸いおにぎりを作ります。

作ったおにぎりをハンバーグを作るように手でつぶします。厚みは約2cm、直径約12cmが目安です。

ハンバーグの形を割れないようにクリームパンの形みたいに2つにおります。

②パーツ用のねんどで各パーツをつくります。鼻と耳とキバとしっぽは三角形、目は丸で造形し土台にしっかり指でなめしながら付けていきます。



③体用のねんどで円錐形を作り、底に大きく指でバッテン印を付けます。これが足になります。

作った体に頭をねじるようにグリグリ回しながら取り付けるとねんどがドベ状態になり接着性がアップします。

あまったねんどでねんどのひもをつくり、シーサーにマフラーをするように首にまき、ねんどをなめして首を補強します。

前足にツメの模様を付け、しっぽをしっかり指でなめしながら取り付けます。



最後にあまったねんどでシーサーに飾り付けをします。目と鼻にヘラで穴を指し模様を付けたら

完成！

PADICO 株式会社パジコ
〒150-0001 東京都渋谷区神宮前1-11-11-408 Tel. 03-6804-5171
[ホームページ] https://wwws.padico.co.jp/

●本カタログは、学納価（税込み）と本体価（税抜き）で表示してあります。
●本カタログ掲載の商品写真は、印刷物のため実際の色と多少異なる場合があります。
●掲載商品は予告なく内容・価格等を変更する場合があります。

2021.02制作　101951

PADICO

図工授業の定番

6年 図工教材

年間指導計画表付きで授業計画にも最適！

■代理店

開隆堂 日文 図工令和３年度版教科書に対応！

株式会社パジコ
教材サイト
https://padico-school.jp/

ランプ工作の決定版！パジコのＬＥＤライト

開隆堂 2学期 きらめき劇場

日文 1学期 光の形

お得なセット商品

光の形芯材セット
コード：101236
学納価 ¥570
（本体価 ¥510）



LEDライト3灯丸型（台座サイズ：直径75㎜）、テスト用 単４マンガン乾電池×３本、メラミンスポンジ（40×40×32mm）3個、ストロー（大）1本、ストロー（小）3本

未来へのトンネル（光の芯材セット）

LED タッチライト
コード：101631／白
学納価 ¥290
（本体価 ¥264）

単4マンガン乾電池３本パック
コード：101632
学納価 ¥140
（本体価 ¥128）

LED キャンドル
コード：202729／ゆらめき単色
テスト用 ボタン電池 ×１個付き
直径36mm
学納価 ¥290
（本体価 ¥264）

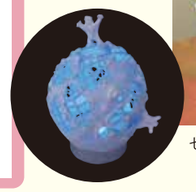

セロファンランプ（ＬＥＤタッチライト）

ラメ＆ホロパウダー付きで、水のキラキラした流れを表現しよう！

日文 3学期 水の流れのように

●粘度が高い水性のりで、傾斜でも流れ落ちにくい。

水の流れのように
コード：101237
学納価 ¥460
（本体価 ¥419）

フォルモ -S（350g）、水性のり（60g）
ラメパウダー（青 /2g）、ホロラメパウダー（黄 /2g）
エコスプーン（紙製）、説明書、チャック付き袋

図工授業の定番！人のポーズを表現しよう！

日文 3学期 未来のわたし

セット商品

人のポーズ芯材セット
コード：101216
学納価 ¥610
（本体価 ¥555）

スーパーカルのびL、チャック付き保存袋つき、ポーズ芯材（PE／アルミ線）、台座（MDF／145×160mm）、留め具2個、ネジ2本

豊富なラインナップから選べるパジコのねんど

開隆堂 1学期 今の気持ちを形に

本木節（淡黒土）
コード：101170／容量：1kg
学納価 ¥240
（本体価 ¥219）

天然の木節を使った土ねんどです。やわらかでねんど遊びに最適です。

やまぶき（黄土）
コード：101171／容量：1kg
学納価 ¥240
（本体価 ¥219）

天然の鮭目（がいろめ）を使った土ねんどです。やわらかでねんど遊びに最適です。

クレイドブラウン
コード：101111／容量：700g
学納価 ¥330
（本体価 ¥300）

クレイド-L ブラウン
コード：101117／容量：1kg
学納価 ¥430
（本体価 ¥391）

自然乾燥でテラコッタ調に仕上がります。ねばりがありコシが強いので、芯材を使わない表現にも適しています。

わたしの小さな部屋（クレイド）

切ったねん土の切り口から（本木節）

たっぷり使って、自由な発想で、一瞬の形を表現しよう！

日文 2学期 固まった形から

日文 2学期 感じて考えて

リキッドねんど 300g
コード：101130／容量：300g
学納価 ¥270
（本体価 ¥246）

リキッドねんど 2kg
コード：101127／容量：2kg
学納価 ¥1,350
（本体価 ¥1,228）

リキッドねんど 9kg
コード：101125／容量：9kg
学納価 ¥5,340
（本体価 ¥4,855）

9kg　2kg　300g

リキッドねんど芯材セット
コード：101636
学納価 ¥220
（本体価 ¥200）

白ダンボール（B４／表:白,裏:茶）×1／片面ダンボール（300×180mm）×1／不織布×1／クッションペーパー×1／木棒×4／緩衝材×4

白ダンシート
コード：107986／サイズ：B4
学納価 ¥120
（本体価 ¥110）

白ダンボール（B４／表:白,裏:茶）×1

軍手作品（リキッドねんど）

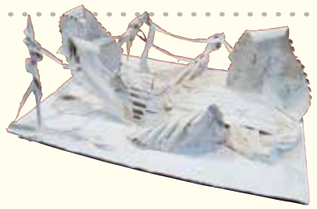

みらいのちきゅう（リキッドねんど、リキッドねんど芯材セット）

サーカスへいこう！（リキッドねんど、リキッドねんど芯材セット）

6 年図画工作 年間指導計画表

開隆堂　日文

図工教材

開隆堂（令和 3 年度版教科書）

二期	学期	時間	題材名	教科書ページ	該当教材
前期	1 学期	4	わたしのお気に入りの場所	8・9	
		2	今の気持ちを形に	10・11	本木節、やまぶき、クレイド、セラミド
		2	いろどり、いろいろ（形と色でショートチャレンジ）	12・13	
		6	木と金属でチャレンジ	14・15	
		2	入り口の向こうには…	16・17	
	2 学期	4	ゆらゆら、どきどき	20	
		4	カット、ペタッと、すてきな形	21	
後期		4	きらめき劇場	22・23	LED ライト 3 灯丸型、タッチライト
		6	（選択） 時空をこえて	24・25	
			（選択） みんなのお話始まるよ	26・27	
		2	学校へようこそ	28・29	
	3 学期	2	龍を見る	30～33	
		2	墨から生まれる世界	34・35	
		4	（選択） ひびき合う形と色を求めて	36・37	
			（選択） バランス・アンバランス	38・39	
		6	（選択） わたしはデザイナー 12 さいの力で	40・41	
			（選択） 夢の新製品	42・43	スーパーカルモ、スーパーカルのび

日本文教出版（令和 3 年度版教科書）

二期	学期	時間	題材名	教科書ページ	該当教材
前期	1 学期	1	想像する力	2～4	
			オリエンテーション	5～7	
		2	おもしろ筆	8・9	
		2	墨と水から広がる世界	10・11	
		3	ここから見ると	12・13	
		2	光の形	14・15	光の形芯材セット、LED ライト 3 灯丸型
		6	くるくるクランク	16・17	クランク芯材セット、スーパーカルモ、スーパーカルモ 4 色セット、スーパーカルのび
	2 学期	4	音のする絵	20・21	
後期		2	自然を感じるすてきな場所で	22・23	
			（選択）落ち葉の庭で		
			（選択）海の近くの砂浜で		
			（選択）風の通り道		
			（選択）白い世界で		
		6	わたしの大切な風景	24・25	
		5	すてきな明かり	26・27	LED ライト 3 灯丸型、タッチライト
		4	固まった形から	29	リキッドねんど、白ダンシート
		4	感じて考えて	30・31	リキッドねんど、白ダンシート
		8	1 まいの板から	32・33	
	3 学期	2	わたしの感じる和	38・39	
		5	水の流れのように	40・41	水の流れのように
		6	ドリーム・プロジェクト	46・47	スーパーカルモ、スーパーカルモ 4 色セット、スーパーカルのび
		6	未来のわたし	48・49	人のポーズ芯材セット、スーパーカルモ、スーパーカルモ 4 色セット、スーパーカルのび

表は年間指導計画がスムーズに組めるよう鑑賞など全ての題材名と時間を表記しています。

図工ワンポイント アドバイス

HOW to USE

粘土や教材を
より楽しく使うための
ご提案をします！

サッカー選手の動きづくり

人のポーズ芯材を使って、サッカー選手の動きをつくります。

■必要な材料・道具
ラジオペンチ、キリ、プラスドライバー、絵具

スーパーカルのびL

＋

人のポーズ芯材

① 両足のアルミ線に留め具を差し込み、直角に折り曲げます。

② 頭から飛び出しているアルミ線を、穴に差し込みます。セロハンテープで仮どめします。（固定したらテープをはがします。）

③ 真ん中の余分なアルミ線を1cmほど残してカットして、腰が固定するようにペンチで折り曲げます。切り取ったアルミ線は⑩で使います。

④ アルミ線を折り曲げて、サッカー選手のポーズを決めます。

⑤ キリで台に穴をあけて位置を決め、留め具にネジを通して、プラスドライバーでネジをしめて足を固定します。

⑥ スーパーカルのびLの1/2をよく練り、芯材に肉付けし、指でなめしながら人の形をつくります。

⑦ ⑦の上から服や髪などをつくります。形ができたら、3～7日くらい完全に乾かします。

⑧ ⑧に絵具で色をぬり、乾かします。上からニスをぬると、表面を汚れから保護し、ツヤが出ます。

⑨ サッカーボールをつくって、④のアルミ線に差し、台にキリで穴を開けて差し込んだら完成です。

いろいろな
ポーズに
チャレンジ！

PADICO 株式会社パジコ
〒150-0001 東京都渋谷区神宮前1-11-11-408 Tel. 03-6804-5171
[ホームページ] https://www.padico.co.jp/

●本カタログは、学納価（税込み）と本体価（税抜き）で表示してあります。
●本カタログ掲載の商品写真は、印刷物のため実際の色と多少異なる場合があります。
●掲載商品は予告なく内容・価格等を変更する場合があります。

2021.02制作　101952