



図工授業の
定番

■代理店

1年 図工教材

年間指導計画表付きで
授業計画にも最適!

開隆堂 日文 図工27年度版教科書に対応!

株式会社パジコ
教材サイト
<http://padico-school.jp/>

図工授業の定番! 軽量樹脂ねんど

- 開隆堂 2学期 **のぼしてぺったん** 日文 2学期 **ごちそうパーティをはじめよう!**
- 開隆堂 3学期 **ゆめのまちさんちようめ** 日文 2学期 **でこぼこはっけん!**



スーパーカルモ作品

ねんどをまるめて、平らにのぼします。

いろいろな道具で、ねんどに模様をつけ、絵具で着色します。

ニャンタのくつや
(スーパーカルモ4色セット、スーパーカルモ-L)

最安値

スーパーカルモのびL 学納価 **¥270**
コード 101187 / 140g (本体価 ¥250)



軽くてよくのびる軽量ねんどです。ねんどどうしの付きもよく、絵の具、色ねんどの着色もカンタンです。

保存に便利なチャック付き保存袋つき

スーパーカルモ-M 学納価 **¥300**
コード 101143 / 150g (本体価 ¥278)



やわらかでのびがよく、手にもつきません。コシが強いのでダレにくく、絵の具、色ねんどの着色もカンタンです。

保存に便利なチャック付き保存袋つき

スーパーカルモ4色セット 学納価 **¥230**
コード 101147 (本体価 ¥213)

赤・青各7g / 黄14g、白50g、カラーシート、チャック付き袋



ねんど遊びや感触を楽しむ授業に最適

- 開隆堂 1学期 **みてみていっぱいつくったよ** 日文 1学期 **すなやつちとなかよし**
- 日文 1学期 **ねんどで**

本木節 (漆黒土) 学納価 **¥230**
コード 101170 / 1kg (本体価 ¥213)



天然の本節を使った土ねんどです。やわらかでねんど遊びに最適です。

やまぶき (黄土) 学納価 **¥230**
コード 101171 / 1kg (本体価 ¥213)



天然の蛙目 (がいろめ) を使った土ねんどです。やわらかでねんど遊びに最適です。

クレイドブラウン 学納価 **¥300**
コード 101111 / 700g (本体価 ¥278)

クレイド-Lブラウン 学納価 **¥400**
コード 101117 / 1kg (本体価 ¥371)



自然乾燥でテラコッタ調に仕上がります。ねぼりがありコシが強いので、芯材を使わない表現にも適しています。



ぐるぐるトンネル
(本木節)



ねんどを上から押してうすくのぼしてみよう!
(やまぶき)



しかくやまるのねんどをつくって
(クレイド)

豊かな感性と創造力を育む液体ねんど

- 開隆堂 2学期 **てでさわってかくのきもちいい!**



2kg 300g



白ダンシート
(B4 / 表:白、裏:茶)

9kg

リキッドねんど 300g 学納価 **¥260**
コード 101129 / 300g (本体価 ¥241)

リキッドねんど 2kg 学納価 **¥1,320**
コード 101127 / 2kg (本体価 ¥1,223)

リキッドねんど 9kg 学納価 **¥5,240**
コード 101125 / 9kg (本体価 ¥4,852)

白ダンシート 学納価 **¥110**
コード 107986 (本体価 ¥102)

液体ねんどの学習は、直接手や指で描くことで、作品づくりと共に泥遊びのような「感触」を体感することができます。

絵の具を混ぜてカラフルに!
指や手で描いたり盛り上げたり!



のびがよくコシのある軽量油ねんど

- 開隆堂 1学期 **みてみていっぱいつくったよ** 日文 1学期 **ひもひもねんど**
- 日文 2学期 **ごちそうパーティをはじめよう!**
- 日文 3学期 **いっしょにおさんぽ**

かるい油ねんど 学納価 **¥560**
コード 202111 / 360g (本体価 ¥519)



- のびがよくコシのある油ねんどで、作った作品がダレたりしません。
- 従来の油ねんど(当社比)に比べて、約半分の軽さ。
- 何度も作りなおしをすることができます。
- イヤな臭いもしません。

- つくった作品は水にも浮き、溶けません。
- ねんど手や衣服につきにくく安心。
- 紫外線で変色することはありません。
- 玩具安全基準 (S Tマーク) 合格済み。

無臭・無変色
抗菌安心ねんど

におわない。
のびが良い。
何度も使える。
安全性の高い油を使用。
燃えるゴミ処理OK。



1年図画工作 年間指導計画表

以下表は年間指導計画がスムーズに組めるよう鑑賞など全ての題材名と時間を表記しています。

開隆堂 (27年度版教科書)					
二期	学期	時間	題材名	教科書	該当教材
前期	1学期	2	すきなものいっぱい	8	
		2	「じぶんマーク」でみんなともだち	9	
		2	しぜんとなかよし	10	
		4	ひかりのくにのなかまたち	11	
		4	クルクルぐるーり	12	
		2	いろいろならべて	13	
		4	チョッキンパツでかざろう	14・15	
		2	みてみて、いっぱいつくったよ	16・17	本木節、やまぶき、クレイド、セラミド、かるい油ねんど
	2学期	2~4	さわって、はって、たしかめて	20・21	
		2~4	のぼしてべったん	22	フォルモ、スーパーカルモ、スーパーカルのび
		2~4	てでさわってかくのきもちいい!	23	リキッドねんど、白ダンシート
		2~4	えがおつうしんにっこりニュース	26	
		6	どうぶつむらのピクニック	24	
		2	びっくりピョーン	25	
後期	2学期	4	おさんぽトコトコ	27	
		2	うつしてあそぼう	28・29	
		2	くしゃくしゃがみからうまれたよ	30・31	
		2	はっけん! あたらしいなかま	32・33	
		4~6	できたらいいな、こんなこと	34・35	
		2	おおきなかみでわっくわく	36	
	3学期	2	こころのはなをさかせよう	37	
		4~6	ゆめのまちさんちょうめ	38・39	スーパーカルモ、スーパーカルモ4色セット、スーパーカルのび

日本文教出版 (27年度版教科書)						
二期	学期	時間	題材名	教科書	該当教材	
前期	1学期	2	たのしいな おもしろいな	2		
		2	かたちやいろをたのしもう	裏表紙		
		2	どんだんかくのはたのしいな	8		
		2	おひさまにここに	8		
		2	すきなものなあに?	8		
		2	チョキチョキかざり	10		
		2	おってチョキチョキ	10		
		2	かさねてチョキチョキ	10		
		2	すなやつちとなかよし	12	本木節、やまぶき、クレイド	
		2	すなやつちで	12		
		2	ねんどで	12		
		4	いろいろなかたちのかみから	14		
		2	ひもひもねんど	16	かるい油ねんど	
		4	せんせいあのね	18		
		4	おってたてたら	20		
		2学期	2	コロコロべったん シャカシャカ	22	
			2	コロコロべったん	22	
			2	シャカシャカ	22	
	4		やぶいたかたちからうまれたよ	24		
	2		いろいろなはこから	26		
	2		ごちそうパーティーをはじめよう!	28	かるい油ねんど、スーパーカルモ、スーパーカルのび	
	後期	2学期	4	みてみておはなし	30	貼り絵セット
			2	クルクルまわして	32	
			2	はこかざるん	33	
4			でこぼこはっけん!	34	フォルモ、スーパーカルモ、スーパーカルのび	
2			はこでつくったよ	36		
4			のってみたいないきたいな	38		
3学期		2	どんだんならべて	40		
		4	コロコロゆらりん	42		
		4	かみざらコロコロ	42		
		4	かみざらゆらりん	42		
		2	いっしょにおさんぽ	44	かるい油ねんど、本木節、やまぶき、クレイド	
		6	なにがでてくるかな!?	46		
		4	うつしたかたちから	48		
		4	えのぐをつけたかたちから	48		
		4	こすりだしたかたちから	48		



土ねんどをつかうときは?

新聞紙 粘土の水分が多い場合は、敷いた新聞紙の上で粘土をころがすことで調整します。

ぬれたタオル 手に付いたねんどを取りながら作業すると作品がキレイに仕上がります。

1 使う分だけ

袋から出してそのまま使ってください。使う分だけ取り出し、残りは袋に入れておきます。

2

使ってるうちに固くなってきたら、水をつけて耳たぶぐらいの柔らかさに練ってください。

3

制作中に作品が乾いてきたら、少し水をつけながら、ねんどをつけてください。

4 ぬれタオル

制作を少し休む場合は、きれいなぬれタオルなどで、くるんでおきます。

5 ビニール袋

長い間、制作を休むときは、ビニール袋で包み、乾かないようにしてください。

6

乾燥後の継ぎ足しや補修用のねんどは、少し残しておきましょう。

ねんどあそび おすすめのどうぐ

木製べら3本組 学納価 ¥540
コード 202725 / 長さ 約 155mm (本体価 ¥500)

かきべら3本組 学納価 ¥756
コード 202724 / 長さ 約 155mm (本体価 ¥700)

のし棒とたたら板 学納価 ¥756
コード 202726 / 長さ 約 200mm (本体価 ¥700)



図工授業の
定番

2年 図工教材

開隆堂 日文

図工27年度版教科書に対応!

株式会社パジコ
教材サイト
<http://padico-school.jp/>

■代理店


年間指導計画表付きで
授業計画にも最適!

ねんどとマグネットの便利なセット

開隆堂 1学期 くっつきマスコット

NEW

くっつきマスコット
コード 101149 学納価 **¥260**
(本体価 ¥241)



- ・スーパーカルモ (50g) ×1コ
- ・フェライトマグネット ×2コ
- ・マグネットシート ×2枚
- ・カラーモール (5色)

最安値

スーパーカルのび 80g
コード 101185 / 80g
学納価 **¥170**
(本体価 ¥158)



軽くてよくのびる軽量ねんどです。
ねんどどうしの付きもよく、絵の具、
色ねんどの着色もカンタンです。



フェライトマグネットで
汽車を連結!!

ロケット
切り離し!

2枚の
マグネットシートで...

はさんで
メモスタンド

どうぶつなど自由な造形あそびにつかえるねんど

開隆堂 1学期 土って気持ちがいい

開隆堂 2学期 ひみつのゲアナゴ



本木節 (漆黒土) 学納価 **¥230**
コード 101170 / 1kg (本体価 ¥213)



天然の木節を使った土ねんどです。やわらかでねんど遊びに最適です。

やまぶき (黄土) 学納価 **¥230**
コード 101171 / 1kg (本体価 ¥213)



天然の蛙目 (がいろめ) を使った土ねんどです。やわらかでねんど遊びに最適です。

クレイドブラウン 学納価 **¥300**
コード 101111 / 700g (本体価 ¥278)



クレイド-Lブラウン 学納価 **¥400**
コード 101117 / 1kg (本体価 ¥371)



自然乾燥でテラコッタ調に仕上がります。ねばりがありコシが強いので、芯材を使わない表現も可能です。

ねんど遊びや感覚を楽しむ授業に

日文 1学期 にぎいぎねん土

日文 2学期 おもいでをかたちに

本木節 (漆黒土) 学納価 **¥230**
コード 101170 / 1kg (本体価 ¥213)



天然の木節を使った土ねんどです。やわらかでねんど遊びに最適です。

やまぶき (黄土) 学納価 **¥230**
コード 101171 / 1kg (本体価 ¥213)



天然の蛙目 (がいろめ) を使った土ねんどです。やわらかでねんど遊びに最適です。

クレイドブラウン 学納価 **¥300**
コード 101111 / 700g (本体価 ¥278)

クレイド-Lブラウン 学納価 **¥400**
コード 101117 / 1kg (本体価 ¥371)



自然乾燥でテラコッタ調に仕上がります。ねばりがありコシが強いので、芯材を使わない表現にも適しています。

かるい油ねんど 学納価 **¥560**
コード 202111 / 360g (本体価 ¥519)



臭いがなく、のびが良く、何度も使えます。安全性の高い油を使用しております。



学校教材の定番! お面芯材と軽量ねんど

開隆堂 3学期 かぶってへんしん

ジャンボ面芯セット
コード 101226 セット学納価 **¥520**
(本体価 ¥483)

- ・スーパーカルモ-L (220g)
- ・ジャンボ面芯 (250×330mm)



+



ジャンボ面芯 作品

ジュニア面芯セット
コード 101227 セット学納価 **¥400**
(本体価 ¥241)

- ・スーパーカルモ-M (150g)
- ・ジュニア面芯 (180×210mm)



+



ジュニア面芯 作品

いろいろな題材に活かせる軽量ねんど

開隆堂 2学期 ピコリン星 ゆめのステージ

最安値

スーパーカルのび 80g 学納価 **¥170**
コード 101185 / 80g (本体価 ¥158)

スーパーカルのびM 学納価 **¥220**
コード 101186 / 115g (本体価 ¥204)

スーパーカルのびL 学納価 **¥270**
コード 101187 / 140g (本体価 ¥250)

スーパーカルのびLL 学納価 **¥370**
コード 101188 / 190g (本体価 ¥343)



軽くてよくのびる軽量ねんどです。ねんどどうしの付きもよく、絵の具、色ねんどの着色もカンタンです。

保存に便利なチャック付き保存袋つき (M・L・LLシリーズのみ)

スーパーカルモ50g 学納価 **¥100**
コード 101168 / 50g (本体価 ¥93)

スーパーカルモ-S 学納価 **¥190**
コード 101169 / 100g (本体価 ¥176)

スーパーカルモ-M 学納価 **¥300**
コード 101143 / 150g (本体価 ¥278)

スーパーカルモ-L 学納価 **¥390**
コード 101144 / 220g (本体価 ¥362)



やわらかでのびがよく、手にもつきません。コシが強いのでタレにくく、絵の具、色ねんどの着色もカンタンです。

保存に便利なチャック付き保存袋つき (S・M・Lシリーズのみ)



ピコリン星の ゆめのステージ

2年 図画工作 年間指導計画表

以下表は年間指導計画がスムーズに組めるよう鑑賞など全ての題材名と時間を表記しています。

開隆堂 (27年度版教科書)					
二期	学期	時間	題材名	教科書ページ	該当教材
前期	1学期	2~4	すきなこと なあに	8	
		2~4	くっつき マスコット	9	くっつきマスコット、マグネット&キーホルダーセット、スーパーカルモ、スーパーカルのび
		4	えのぐじま	10・11	
		2	土って 気持ちが いい	12	本木節、やまぶき
			にじいろコレクション	13	
		2	つづきえ どんどん	14	
	2学期	4	ギュッとしたいわたしの「お友だち」	15	
		4~6	どうぶつさんと いっしょに	16・17	
		2	ひみつの グアナコ 本木節、	20・21	やまぶき、本木節、クレイド、セラミド
		2~4	コロコロ大きくせん!	22	
		2~4	ほかしあそびで	23	
		2	切って、ひねって、つなげると	24	
	後期	4	キラキラシャボンで	25	
		2	ちぎゅうからの おくりもので	26・27	
		4~6	あつめて、ならべて、いいかんじ	28・29	LEDライト3灯丸型、タッチライト、LEDキャンドル
		6	カッターナイフタワー	30・31	
		2	形の「かくれんぼ」	32・33	
		4~6	うつつて 見つけて	34・35	
3学期	4	かぶって へんしん	36	ジャンボ面芯、ジュニア面芯、スーパーカルモ、スーパーカルのび	
	2~4	どきどきカード	37		
	4~6	ピコリン星 ゆめの ステージ	38	スーパーカルモ、スーパーカルモ4色セット、スーパーカルのび	

日本文教出版 (27年度版教科書)

二期	学期	時間	題材名	教科書ページ	該当教材	
前期	1学期	2	たのしいな おもしろいな	2		
			かたちや いろを たのしもう	裏表紙		
		4	ひみつの たまご	10		
		2	ひかりの プレゼント	12		
		2	にぎにぎ ねん土	14	本木節、やまぶき、クレイド、スーパーカルモ、スーパーカルのび	
		4	ざいりょうから ひらめき	16		
	2学期	2	しんぶんしと なかよし	18		
		4	たのしかったよ ドキドキしたよ	20		
		4	くしゃくしゃ ぎゅっ	22		
		2	わっかで へんしん	24		
		4	とろとろえのぐで かく	28	リキッドねんど、白ダンシート	
		2	おもいでを かたち	26	本木節、やまぶき、クレイド、スーパーカルモ、スーパーカルのび	
	後期	3学期	6	まどを ひらいて		
				まどから こんにちは		
			4	え あわせ ゲーム	30	
			4	見て見ておはなし	32	スーパーカルモ4色セット、白ダンシート、貼り絵セット
			2	すてきな もの いっぱい	34	
			2	はさみの あーと	36	
3学期		2	だんだん だんボール	38		
		4	わくわく すごろく	39		
		2	ときめき コンサート	40		
		2	つないで つるして			
			つないで つるして	42		
		4	ストローで こんにちは	44		
3学期	4	ともだち ハウス	46	スーパーカルモ、スーパーカルモ4色セット、スーパーカルのび		
	4	たのしくうつして				
		かたがみをつかって				
		かみはんをつかって	48			
	2	ともだち 見つけた!				
		虫めがねで つくった カメラで				

図工 アドバイス



クラスみんなでふうりん作り

粘土や教材をより楽しく使うためのご提案をします!



ハチのふうりん

パジコの「ふうりん芯材」と軽量ねんどで、かわいいふうりんを作れます! 屋外展示用の作品制作にも最適です。



スーパーカルモ-50g (¥100) ふうりん芯材 (¥270)



ドーム型芯材

チャイムキット

■材料
スーパーカルモ50g
ふうりん芯材
■用意するもの
へら(または丸箸)
えのぐ、ふで、(針金)
水性ニス(屋外展示用)


推奨材料代 ¥370 (税込)

制作時間 約30~45分(乾燥時間除く)

対象学年 全学年対応(創造力、鑑賞力、集合展示など)




1 黄色ねんどをドーム全体に付けます。穴を埋めないように注意してください。



2 茶色ねんどをのし棒で薄くのばします。



3 のばしたねんどを15mm幅に切り、縞模様のパーツをつくります。



4 3のねんどを均等に2箇所、ドームに貼り付けます。



5 茶色ねんどをのばし、丸にカットしたものをドームに付け、顔の土台をつくります。



6 ハートにカットした黄色ねんどを茶色ねんどの上に貼付けます。



7 茶色ねんどで目、鼻、角をつくり、ドームに付けます。



8 白ねんどでハートをつくり、ドームに付けて羽にします。



9 チャイムキットを取り付けたら完成です。

ドームはPP素材のため、軽量ねんど「とけないくん」は付きませんのでご注意ください。「とけないくん」を使用する場合は、ペットボトル(PET素材)を芯材にして、チャイムキット(別売¥210)を使用するとねんどがよく付きます。

- 制作中はチャイムの輪ゴムをはずさないでください。からまりやすくなります。
- ねんど作品を野外に展示するときは、雨や汚れから作品を防ぐため、水性ニスを表面に塗ってコートしてください。
- 芯材に粘土をつけるときは、剥がれを防ぐため、必ず全体を包むように貼りつけてください。
- 作品をつくるときは、飾る時に作品が片寄らないように、ねんどの厚みなどで調整しながら、前後左右のバランスをとってください。
- 短冊やふうりん部分を強く引っ張ったり、芯材に無理な力をかけたりしないでください。
- 展示するときは作品が落ちないように、しっかりと設置してください。

PADICO 株式会社パジコ

〒150-0001 東京都渋谷区神宮前1-11-11-607 Tel. 03-6804-5171
[ホームページ] <http://www.padico.co.jp/>

- 本カタログは、2014年4月1日からの消費税8%の変更に合わせ、学納価(税込み)と本体価(税抜き)で表示してあります。
- 本カタログ掲載の商品写真は、印刷物のため実際の色と多少異なる場合があります。
- 掲載商品は予告なく内容・価格等を変更する場合があります。

PADICO

図工授業の
定番

3年 図工教材

■代理店

年間指導計画表付きで
授業計画にも最適!

開隆堂 日文 図工27年度版教科書に対応!

株式会社パジコ
教材サイト
<http://padico-school.jp/>

カラフルねんどがカンタンにつくれる!

開隆堂 1学期 カラフルねん土のお店へようこそ **イロイロ** 開隆堂 1学期 小さな箱の物語



おにぎり弁当



お寿司弁当

NEW お弁当ボックス 学納価 **¥100**
コード 101150 (本体価 ¥93)
サイズ: 119×164×51mm (セット時)

※お弁当ボックスの材質がプラに変わりました。

最安値 スーパーカルのびM 学納価 **¥220**
コード 101186 / 115g (本体価 ¥204)

軽くてよくのびる軽量ねんどです。ねんどどうしの付きもよく、絵の具、色ねんどの着色もカンタンです。
保存に便利なチャック付き保存袋つき

スーパーカルモ4色セット 学納価 **¥230**
コード 101147 (本体価 ¥213)
赤・青各7g / 黄14g、白50g、カラーシート、チャック付き袋

水の上でもあそべるタイヤ芯材セット

開隆堂 1学期 タイヤをつけて出発進行! **イロイロ** 日文 3学期 ゴムの力で

タイヤ芯材セット 学納価 **¥260**
コード 101640 (本体価 ¥241)

タイヤ	4
車体 (ブタン 18cm×9cm)	1
車じく (アルミ線 11.5cm)	2
輪ゴム	3



タイヤは、「おもて」、「うら」どちらでも使用できます。水上用としてヒレを付ける場合は、うら面を使います。



図工定番! パジコの土ねんど

開隆堂 1学期 にぎって、ひらいて、ひらめいて **イロイロ** 日文 1学期 切ってかき出しくっつけて

本木節 (漆黒土) 学納価 **¥230**
コード 101170 / 1kg (本体価 ¥213)

天然の木節を使った土ねんどです。やわらかでねんど遊びに最適です。

クレイド ブラウン 学納価 **¥300**
コード 101111 / 700g (本体価 ¥278)

クレイド-Lブラウン 学納価 **¥400**
コード 101117 / 1kg (本体価 ¥371)

自然乾燥でテラコッタ調に仕上がります。ねぼりがありコシが強いので、芯材を使わない表現にも適しています。



LEDライトで作品がさらにキレイに

日文 2学期 クリスタルファンタジー

改訂 LEDタッチライト (ホワイト) 学納価 **¥280**
コード 101631 / 白色 / 1灯 (本体価 ¥260)

単4マンガン乾電池3本パック 学納価 **¥120**
コード 101632 / 箱入り (本体価 ¥112)

改訂 LEDライト (3灯丸型) 学納価 **¥350**
コード 101616 (本体価 ¥325)

テスト用単4マンガン乾電池×3本付き / 台座サイズ: 直径75mm



思いでをカタチに

開隆堂 1学期 カラフルねん土のお店へようこそ

フォトフレーム 学納価 **¥260**
コード 101177 / 143×180mm (本体価 ¥241)
シナベニヤ / MDF



おきな魚がかかった! (フォトフレーム)

クリーム状だからどんな素材もOK

開隆堂 2学期 くつ下手ぶくろにまほうをかけて

布や紙、ひも、レース、スポンジなど、柔らかい素材をリキッドねんどに浸して固められます。他社の液体ねんどより粘性が高く制作中のダレや乾燥後のひび割れが少ないように調整しています。



リキッドねんど 300g 学納価 **¥260**
コード 101129 / 300g (本体価 ¥241)

リキッドねんど 2kg 学納価 **¥1,320**
コード 101127 / 2kg (本体価 ¥1,223)

リキッドねんど 9kg 学納価 **¥5,240**
コード 101125 / 9kg (本体価 ¥4,852)



よく付く! 着色OK! 軽量樹脂ねんど

日文 2学期 ハッピー小ものいれ **イロイロ** 日文 3学期 ねん土マイタウン

最安値 スーパーカルのびM 学納価 **¥220**
コード 101186 / 115g (本体価 ¥204)

軽くてよくのびる軽量ねんどです。ねんどどうしの付きもよく、絵の具、色ねんどの着色もカンタンです。
保存に便利なチャック付き保存袋つき



3年 図画工作 年間指導計画表

以下表は年間指導計画がスムーズに組めるよう鑑賞など全ての題材名と時間を表記しています。

開隆堂 (27年度版教科書)					
二期	学期	時間	題材名	教科書	該当教材
前期	1学期	2~4	絵の具と水のハーモニー	8・9	
		4	カラフルねん土のお店へようこそ	10	スーパーカルモ、スーパーカルモ4色セット、スーパーカルのび、フォトフレーム
		2~4	友だちといっしょに	11	
		2	長い紙、つくって	12	
		2~4	ようこそ、キラキラの世界へ	13	
		4	光と色のファンタジー	14	
		4	小さな箱の物語	15	スーパーカルモ、スーパーカルモ4色セット、スーパーカルのび
	2	にぎって、ひねって、ひらめいて	16・17	本木節、やまぶき、クレイド、セラミド	
	2学期	4	こんにちは、ふわふわさん	20・21	
		4	にじんで広がる色の世界	22	
		2	タッチ、キャッチ、さわりごっこ	23	
		2	いつもの場所で…	24・25	
		2~4	ふしぎな乗りもの	26・27	
		2	だんだんだんボール	28	
2~4		タイヤをつけて出発進行!!	29	タイヤ芯材セット	
後期	4~6	4	でこぼこもようのなかまたち	30・31	白ダンシート
		2	ひみつのへんしんショー	32・33	
	3学期	2~4	のこぎりひいて、ザク、ザク、ザク	34・35	
		2~4	にこにこべんとう ペタンコランチ	36	スーパーカルモ、スーパーカルモ4色セット、スーパーカルのび、お弁当ボックス
	4	くつ下や手ぶくろにまほうをかけると	37	リキッドねんど	
	4~6	みんなでオン・ステージ	38・39		

日本文教出版 (27年度版教科書)						
二期	学期	時間	題材名	教科書	該当教材	
前期	1学期	1	見つけたよ ためたよ	6		
		1	形や色を楽しもう	裏表紙		
		2	いつもの場しよで	8		
		2	校でいで	8		
		2	校しゃの中で	8		
		2	色・形 いい感じ!	10		
		2	切ってかき出しくっつけて	12	本木節、やまぶき、クレイド	
		2	ふんわりふわふわ	14		
		4	立ち上がった絵のせかい	16		
		3	カラフルフレンド	18		
		4	うれしかったあの気持ち	20		
		2学期	2	切ってつないで大へんしん!	22	
			2	ボール紙で	22	
			2	だんボールで	22	
2	これにえがいたら		24			
2	トントンドンクきょうち名人		26			
2	サクサク小刀名人		27			
2	クミクミックス		28			
4	大すきなものがたり		32	貼り絵セット		
2	ひもひもワールド		34			
3	ハッピー小もの入れ		36	スーパーカルモ、スーパーカルモ4色セット、スーパーカルのび		
後期	1	1	ここがお気に入り	38		
		4	クリスタルファンタジー	40	LEDライト3灯丸型、タッチライト、LEDキャンドル	
	3学期	4	まほうのとびらをあけると	42		
		6	ゴムの力で	44	タイヤ芯材セット	
	6	トコトコ	44			
	6	クルクル	44			
	2	ねん土マイタウン	46	かるい油ねんど、スーパーカルモ、スーパーカルのび		
	4	いろいろうつつして	48			

HOW to USE ワンポイント アドバイス

粘土や教材をより楽しく使うためのご提案をします!

スーパーカルモ「3原色」でカラフル粘土を作ろう!

カラー粘土(4色セット/ミニ3色セット)を下記の玉の大きさを混ぜることで、新しい色のねんどが出来ます。

※印刷物のため、実際のねんどの色とは多少異なります。
※玉の大きさは各色ごとの比率を参考にしてください。

つくれる色	紅(玉)	黄(玉)	青(玉)	つくれる色	紅(玉)	黄(玉)	青(玉)	つくれる色	白(玉)	3原色	つくれる色
あか	大			ぐんじょう				ピンク		紅	
だいだい	中			むらさき				レモン		黄	
やまぶき	小			ちゃいろ				水色		青	
きみどり				こげちゃ				メロン		みどり	
みどり				くろ				ページ		ちゃいろ	

つくったカラーねんどで、ねんど絵画を描こう!

1 白ダンに鉛筆などで、下絵を描きます。粘土を混ぜて、色をつくります。

2 粘土をフィンガーペイントで、下絵に塗り付けていきます。

3 色を重ねて、絵を完成させます。

★立体的なねんど絵画 ★名画も再現できる!

対応 題材	日文1・2上 2学期	みてみておはなし	日文1・2下 2学期	見て見ておはなし	日文3・4上 2学期	大すきなものがたり
	日文3・4下 2学期	大すきな物語	日文5・6上 3学期	物語から広がる世界	日文5・6下 2学期	物語から広がる世界

PADICO 株式会社パジコ

〒150-0001 東京都渋谷区神宮前1-11-11-607 Tel. 03-6804-5171
[ホームページ] <http://www.padico.co.jp/>

●本カタログは、2014年4月1日からの消費税8%の変更に合わせ、学納価(税込み)と本体価(税抜き)で表示してあります。
●本カタログ掲載の商品写真は、印刷物のため実際の色と多少異なる場合があります。
●掲載商品は予告なく内容・価格等を変更する場合があります。

PADICO

図工授業の
定番

■代理店

4年 図工 教材

年間指導計画表付きで
授業計画にも最適!

開隆堂 日文

図工27年度版教科書に対応!

株式会社パジコ
教材サイト
<http://padico-school.jp/>

願いをふくらませて楽しく造形

開隆堂 3学期 願いの種から

最安値

スーパーカルのびM 学納価 **¥220**
コード 101186 / 115g (本体価 ¥204)



軽くてよくのびる軽量ねんどです。ねんどどろしの付きもよく、絵の具、色ねんどの着色もカンタンです。

保存に便利なチャック付き保存袋つき

スーパーカルモ-S 学納価 **¥190**
コード 101169 / 100g (本体価 ¥176)



やわらかでのびがよく、手にもつきません。コシが強いのでダレにくく、絵の具、色ねんどの着色もカンタンです。

保存に便利なチャック付き保存袋つき

スーパーカルモ4色セット 学納価 **¥230**
コード 101147 (本体価 ¥213)

赤・青各7g / 黄14g、白50g、カラーシート、チャック付き袋



スーパーカルミニ3色セット 学納価 **¥130**
コード 101148 (本体価 ¥121)

赤・青各7g / 黄14g




ゴム動力が楽しめるタイヤ芯材セット

タイヤ芯材セット 学納価 **¥260**
コード 101640 (本体価 ¥241)

- タイヤ4
- 車体 (プラダン 18cm×9cm) ...1
- 車じく (アルミ線 11.5cm)2
- 輪ゴム3

日文 3学期 ゴー! ゴー! ドリームカー

軽量ねんどに
絵の具で着色



ラップ芯の
ドリームカー

着色も大きな作品も思いのまま


日文 2学期 トロトロ、カチコチ・ワールド



リキッドねんど 300g 学納価 **¥260**
コード 101129 / 300g (本体価 ¥241)

リキッドねんど 2kg 学納価 **¥1,320**
コード 101127 / 2kg (本体価 ¥1,223)

リキッドねんど 9kg 学納価 **¥5,240**
コード 101125 / 9kg (本体価 ¥4,852)



サーカスへいこう!

リキッドねんど芯材セット 学納価 **¥210**
コード 101636 (本体価 ¥195)



白ダンボール (B4 / 表:白、裏:茶)
片面ダンボール (300×180mm)
不織布 / クッションペーパー
木棒×4本 / 緩衝材×4個

白ダンシート 学納価 **¥110**
コード 107986 (本体価 ¥102)



白ダンボール (B4 / 表:白、裏:茶)



ランプ工作の決定版! パジコのLEDライト

開隆堂 3学期 ゆめいろらんぷ

LEDタッチライト (ホワイト) 学納価 **¥280**
コード 101631 / 白色 / 1灯 (本体価 ¥260)

単4マンガン乾電池3本パック 学納価 **¥120**
コード 101632 / 箱入り (本体価 ¥112)



LEDライト (3灯丸型) 学納価 **¥350**
コード 101616 (本体価 ¥325)



テスト用単4マンガン乾電池
×3本付き / 台座サイズ:
直径 75mm



うたってかえる
(LEDライト3灯丸型)

王冠ハウス
(LEDライト3灯丸型)

ドーム型ランプ
(LEDライト3灯丸型)

図工定番! パジコの土ねんど

開隆堂 1学期 リズムにのって

日文 1学期 立ちあがれ! ねん土



本木節 (漆黒土) 学納価 **¥230**
コード 101170 / 1kg (本体価 ¥213)

天然の木節を使った土ねんどです。やわらかでねんど遊びに最適です。

クレイド ブラウン 学納価 **¥300**
コード 101111 / 700g (本体価 ¥278)

クレイド-L ブラウン 学納価 **¥400**
コード 101117 / 1kg (本体価 ¥371)

やまぶき (黄土) 学納価 **¥230**
コード 101171 / 1kg (本体価 ¥213)

天然の蛙目 (がいりめ) を使った土ねんどです。やわらかでねんど遊びに最適です。



自然乾燥でテラコッタ調に仕上がります。ねばりがありコシが強いので、芯材を使わない表現にも適しています。



4年 図画工作 年間指導計画表

以下表は年間指導計画がスムーズに組めるよう鑑賞など全ての題材名と時間を表記しています。

開隆堂 (27年度版教科書)					
二期	学期	時間	題材名	教科書	該当教材
前期	1学期	2~6	絵の具で遊んで「自分いろいろがみ」	8~10	
		2	見つけたよ、この色 すてきだね、その色	11	
		2	リズムにのって	12・13	本木節、やまぶき、クレイド、セラミド
		6	トントンつないで	14・15	
		4~6	木々を見つめて	16・17	
		2	みんなで、どんどん むすんで、つないで	20	
	2学期	2	カードで味わう、形・色	21	
		4~6	バックバック	22・23	
		4~6	へんてこ山の物語	24・25	
		4~6	つくって、つかって、たのしんで	26・27	
後期	2	2	いい場所見つけて、囲んでみよう	28・29	
		2~6	ハッピーカード	30・31	
	3学期	2	友だち、たくさん集まって	32・33	
		4~6	願いの種から	34・35	スーパーカルモ、スーパーカルモ4色セット、スーパーカルのび
		4~6	ほると出てくる不思議な版	36・37	
		4~6	ゆめいろらんぶ	38・39	LEDライト3灯丸型、タッチライト、スーパーカルモ、スーパーカルのび

日本文教出版 (27年度版教科書)					
二期	学期	時間	題材名	教科書	該当教材
前期	1学期	1	見つけたよ ためしたよ	6	
			形や色を楽しもう	裏表紙	
		2	絵の具でゆめもよう	8	
		2	光とかげから生まれる形	10	
			暗い場所で		
			明るい場所で		
		2	立ち上がれ!ねん土	12	本木節、やまぶき、クレイド、セラミド
		6	ココロガーレ	14	
		3	まぼろしの花	16	
		4	おもしろアイデアボックス	18	
後期	2学期	2	つつんだアート	20	
			とう明なシートで		
			新聞紙で		
		4	ゆめのまちへようこそ	22	
		6	わすれられないあの時	24	
		2	つなぐぐん	26	
		4	トロトロ、カチコチ・ワールド	28	リキッドねんど、リキッドねんど芯材セット、白ダンシート
		6	大すぎな物語	32	スーパーカルモ4色セット、白ダンシート、貼り絵
		4	ギコギコクリエイター	34	
			ギコギコ名人		
後期	3学期		わくわく楽し		
		4	光のさしこむ絵	36	
		2	すみですみか	38	
			小さなすみか		
			大きなすみか		
		4	幸せを運ぶカード	40	
		4	森のげいじゅつ家	42	スーパーカルモ、スーパーカルモ4色セット、スーパーカルのび
		6	ゴー!ゴー!ドリームカー	44	タイヤ芯材セット
			ゴムの力で		
			風の力で		
4	ほってすって見つけて	46			
2	からだでかんしょう	48			

HOW to USE ワンポイント アドバイス

粘土や教材をより楽しく使うためのご提案をします!

メタル調のフォトフレーム作り

アルカラーシートを使えば、アンティーク調な金属フレームに早変わり!厚紙に描いた絵を貼って、オリジナルのフォトフレームをつくろう!

準備するもの

- アルカラーシート黒×銀
- フォトフレーム
- 木工用接着剤 ●厚紙
- 水 ●ハサミ ●ペン



メタルフレーム作品



厚紙に下絵を描き、ハサミで切り抜きます。



木工用接着剤で、切り抜いた下絵を貼り付けます(フレームの上下に注意!)。



シートをフォトフレームより少し大きめに切り、裏まで包むように貼り付けます。




磨き用スポンジを少し水で湿らせ、しっかりと絞ります。



アルカラーシートの上から貼り付けた下絵に添って擦り、輪郭を浮き上がらせます。



フォトフレームに写真をセットし、スタンド棒をセットすれば完成です。



アルカラーシートは、他にもいろいろなものをメタル調にできます。

「二分の一成人式」工作の提案

10歳を迎える小学4年生向けに、授業研究の一つとして、二分の一成人式で使う「タイムカプセル」をねんどで楽しく作ってみましょう!

準備するもの

- スーパーカルモ
- メッセージカード
- フタのついた小さなビン
- 絵の具など



メッセージカードに手紙を書きます。今日までの感謝の気持ちや、将来の夢など10年後の本格的成人式を迎えた自分に思いを書きましょう。



ビンのフタ以外の部分にスーパーカルモをつけて好きな形を作っていきます。将来なりたいことを形にするなど工夫しましょう。



ねんどが乾いたら、絵の具などで色をつけていきます。カラーねんどを使ってカラフルに仕上げても面白い作品が作れます。



タイムカプセルとなるビンのフタを開けて、メッセージカードを丸めて入れます。写真を入れても思い出になります。

こんなことも出来たら楽しい!

- 皆で写真を撮ってタイムカプセルに納める。
- 手紙を皆の前やお世話になった方たちの前で発表しあう。
- 音楽の授業と連携して歌や踊りを披露する。
- 二分の一成人式の賞状を先生から一人ひとりに授与する。

- 将来の夢をねんどで作って教室に飾る。



工夫次第で思い出に残るイベントになります。楽しく取り組んでいきましょう!

PADICO 株式会社パジコ

〒150-0001 東京都渋谷区神宮前1-11-11-607 Tel. 03-6804-5171
[ホームページ] <http://www.padico.co.jp/>

- 本カタログは、2014年4月1日からの消費税8%の変更に合わせ、学納価(税込み)と本体価(税抜き)で表示してあります。
- 本カタログ掲載の商品写真は、印刷物のため実際の色と多少異なる場合があります。
- 掲載商品は予告なく内容・価格等を変更する場合があります。

PADICO

図工授業の
定番

5年 図工教材

■代理店

年間指導計画表付きで
授業計画にも最適!

開隆堂 日文

図工27年度版教科書に対応!

株式会社パジコ
教材サイト
<http://padico-school.jp/>

豊富なラインナップから選べるパジコのねんど

日文 2学期 ミラクル!ミラーステージ

**¥30円 お得な
セット商品**
ミラクル!ミラーステージ芯材セット 学納価 **¥310**
コード 101233 (本体価 ¥288)



通常学納価 ¥100 (本体価 ¥93)
通常学納価 ¥240 (本体価 ¥223)

スーパーカルモ 50g
両面白ダンボール1枚 / カラーぞう形紙4枚 (8色) /
ミラーシート1枚 / 両面テープ2枚 / モール2本

やわらかでのびがよく、手にもつきません。コシ
が強いのでダレにくく、絵の具、色ねんどの着色
もカンタンです。



- お得な軽量ねんど50g付きセット。
- 鏡面で美しいミラーシート入り。
- 両面カラーで使い分けできる、4枚(8色)のぞう形紙。



ミラーに写して、
奥行きのある作品に。



つながる
ひろがる
ミラーの世界



クランク工作がカンタンにでき、しくみも学べる

開隆堂 2学期 くるくる回して

クランク芯材セット 学納価 **¥210**
コード 101639 (本体価 ¥195)



組み立て台座、アルミ線2本、スプーンストロー6本、
保護キャップ2個、クランク棒折りかた見本

スーパーカルモ4色セット
コード 101147 学納価 **¥230**
赤・青各7g / 黄14g、白50g、(本体価 ¥213)
カラーシート、チャック付き袋



- 厚手ボール紙製の台座。組み立ても簡単。
- クランク部は手でも曲げられるアルミ線使用。折りかた見本付き。

軽量ねんどで ホンモノみたいにつくってみよう

開隆堂 1学期 伝えたい気持ちを箱につめて

日文 1学期 ねん土の板から



おにぎり弁当



お寿司弁当

NEW

お弁当ボックス 学納価 **¥100**
コード 101150 (本体価 ¥93)
サイズ: 119×164×51mm (セット時)



※お弁当ボックスの材質がプラに変わりました。

最安値

スーパーカルモのびM 学納価 **¥220**
コード 101186 / 115g (本体価 ¥204)



軽くてよくなるのびる軽量ねんどです。ねんどど
うしの付きもよく、絵の具、色ねんどの着色
もカンタンです。

保存に便利なチャック付き保存袋つき

スーパーカルモ4色セット
コード 101147 学納価 **¥230**
赤・青各7g / 黄14g、白50g、(本体価 ¥213)
カラーシート、チャック付き袋



芯材と組み合わせて自由な作品を

開隆堂 2学期 でこぼこ広場に絵の具が走る

素材を好きな形に切り、リキッドねんどではり付けていこう。乾いたら筆などで絵の具を塗ってい
こう。絵の具の色水をたらしてダンボールを動かしてみても面白い模様ができるよ!

リキッドねんど 300g 学納価 **¥260**
コード 101129 / 300g (本体価 ¥241)
リキッドねんど 2kg 学納価 **¥1,320**
コード 101127 / 2kg (本体価 ¥1,223)
リキッドねんど 9kg 学納価 **¥5,240**
コード 101125 / 9kg (本体価 ¥4,852)



リキッドねんど芯材セット
コード 101636 学納価 **¥210**
(本体価 ¥195)



白ダンボール (B4 / 表白裏黒) X1 / 片
面ダンボール (300×180mm) X1 / 不
織布 X1 / クッションペーパー X1 /
木棒 X4 / 接着材 X4

白ダンシート
コード 107986 学納価 **¥110**
(本体価 ¥102)



おはな畑 (リキッドねんど、リキッドねんど芯材セット)

ランプ工作の決定版!

日文 2学期 光のハーモニー

改訂

LEDライト (3灯丸型) 学納価 **¥350**
コード 101616 (本体価 ¥325)



テスト用
単4マンガン乾電池×3本付き
台座サイズ: 直径75mm



スーパーカルモのび使用

野焼きにも強い陶芸ねんど

日文 3学期 使って楽しい焼き物

セラミド 学納価 **¥300**
コード 101115 / 700g (本体価 ¥278)



焼成温度が幅広く、野焼き
などに最適。かたまりや肉
厚の差が大きい作品も割れ
にくい粘土です。

改訂

LEDキャンドル (ゆらめき単色) 学納価 **¥280**
コード 202729 (本体価 ¥260)

テスト用ボタン電池×1個付き
直径36mm
炎部分は安全なソフト樹脂を
使用。発熱が少なく火傷の心
配がありません。



縄文土器
(セラミド)

ハニワランプ
(セラミド、LEDキャンドル)

5年 図画工作 年間指導計画表

以下表は年間指導計画がスムーズに組めるよう鑑賞など全ての題材名と時間を表記しています。

開隆堂 (27年度版教科書)					
二期	学期	時間	題材名	教科書	該当教材
前期	1学期	4~6	春を感じて	8・9	
		2	切ったねん土の形から	10・11	本木節、やまぶき、クレイド、セラミド
		4~6	糸のこのドライブ	12・13	
		2~4	めざせ、ローラーの達人	14・15	
	2学期	2	「かくれんぼさん」をさがせ!	16・17	
		4~6	くるくる回して	20・21	クランク芯材セット、スーパーカルモ、スーパーカルのび
			ビー玉、大ぼうけん	21	
		4~6	クルリンげきじょう	22	
		2	流れる風をつかまえて	23	
		4~6	でこぼこ広場に絵の具が走る	24・25	リキッドねんど、白ダンシート
後期	2		「そのば」くん登場	26・27	
		2	自然の中で感じたことを...	28・29	
	3学期	2	見える見える! 遠くに、近くに	30・31	
		6	色を重ねて、ゆめを広げて	32~34	
		4~6	だんボールで、試して、つくって	35~37	
		4~6	線が包んだ形、線がついた形	38・39	
			伝えたい気持ちを箱につめて	40・41	スーパーカルモ、スーパーカルモ4色セット、スーパーカルのび

日本文教出版 (27年度版教科書)					
二期	学期	時間	題材名	教科書	該当教材
前期	1学期	1	見つめて 広げて	2	
		1	形や色を楽しもう	裏表紙	
		2	心のもよう	8	
		2	カードを使って	10	
		2	感じを見つけよう	10	
		2	作品のストーリーを考えよう	10	
		4	糸のこスイスイ	12	
		2	消してかく	14	
		3	コマコマアニメーション	16	スーパーカルモ、スーパーカルモ4色セット、スーパーカルのび
		3	おどれ! わりピンキャラクター	16	
後期	3	3	めくれ! 変身パラパラアニメ	16	
		2	あんなところでこんなところで	18	
		3	心の形	20	本木節、やまぶき、クレイド
		3	ねん土をねって	20	
	2学期	3	ねん土をけずって	20	
		6	使って楽しい焼き物	34	セラミド、LEDキャンドル
		4	じっと見つめてみると	22	
		4	立ち上がれ! マイ・ライン	24	
		6	くねくね糸のこパズル	26	
		2	まだ見ぬ世界	32	
3学期	2	光のハーモニー	36	LEDライト3灯丸型、タッチライト、LEDキャンドル	
	2	人工の光で	36		
	2	自然の光で	36		
	4	ミラクル! ミラステージ	38	ミラクルミラステージセット、スーパーカルモ、スーパーカルモ4色セット、スーパーカルのび	
	4	物語から広がる世界	40	貼り絵セット	
	6	伝え合いたい思いや気持ち	42		
	6	大好きな場所を伝えたい	42		
	6	大事なことを伝えたい	42		
	4	刷り重ねて表そう	44		

HOW to USE ワンポイント アドバイス


粘土や教材をより楽しく使うためのご提案をします!

「シーサー」作りにチャレンジ



沖縄で有名なシーサーが誰でも作れます。ここでは土ねんどをつかった「シーサー」作りを簡単にご紹介します。

準備するもの



クレイド-Lを3分割にし、①頭用のねんど、②パーツ用のねんど、③体用のねんどに切り分けます。



まず①頭用のねんどで頭を作ります。大きな丸いおにぎりを作ります。



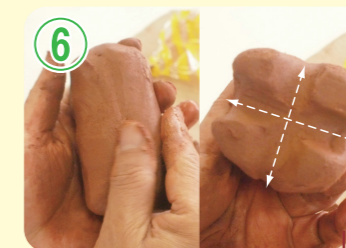
作ったおにぎりをハンバーグを作るように手でつぶします。厚みは約2cm、直径約12cmが目安です。



ハンバーグの形を割れないようにクリームパンの形みたいに2つにのります。



②パーツ用のねんどで各パーツを作ります。鼻と耳とキバとしっぽは三角形、目は丸で造形し土台にしっかり指でなめしながら付けていきます。




③体用のねんどで円錐形を作り、底に大きく指でバツェン印を付けます。これが足になります。



作った体に頭をねじるようにグリグリ回しながら取り付けたらねんどがドベ状態になり接着性がアップします。



あまったねんどでねんどのひもをつくり、シーサーにマフラーをするように首にまき、ねんどもをなめして首を補強します。



前足にツメの模様を付け、しっぽをしっかり指でなめしながら取り付けます。



最後にあまったねんどでシーサーに飾り付けをします。目と鼻にヘラで穴を指し模様を付けたら

完成!



PADICO 株式会社パジコ

〒150-0001 東京都渋谷区神宮前1-11-11-607 Tel. 03-6804-5171
[ホームページ] <http://www.padico.co.jp/>

●本カタログは、2014年4月1日からの消費税8%の変更に合わせ、学納価(税込み)と本体価(税抜き)で表示してあります。
●本カタログ掲載の商品写真は、印刷物のため実際の色と多少異なる場合があります。
●掲載商品は予告なく内容・価格等を変更する場合があります。



図工授業の
定番

6年 図工教材

■代理店

年間指導計画表付きで
授業計画にも最適!

開隆堂 日文 図工27年度版教科書に対応!

株式会社パジコ
教材サイト
<http://padico-school.jp/>

豊富なラインナップから選べるパジコのねんど

開隆堂 2学期 おどる光、遊ぶかけ 日文 2学期 光の形

¥20円 お得な
セット商品

光の形芯材セット
コード 101236 学納価 **¥530**
(本体価 ¥491)



通常学納価 ¥350 (本体価 ¥325) 通常学納価 ¥200 (本体価 ¥186)

LEDライト3灯丸型 (台座サイズ: 直径75mm)、テスト用単4マンガン乾電池×3本、メラミンスポンジ (40×40×32mm) 3個、ストロー (大) 1本、ストロー (小) 3本



未来へのトンネル (光の芯材セット)

LEDタッチライト (ホワイト)
コード 101631/ 白色
※単4乾電池×3本 (別売)



学納価 **¥280**
(本体価 ¥260)

単4マンガン乾電池
3本パック
コード 101632 / 箱入り



学納価 **¥120**
(本体価 ¥112)

LEDキャンドル
(ゆらめき単色)
コード 202729/ 直径 36mm
テスト用ボタン電池×1個付き



学納価 **¥280**
(本体価 ¥260)

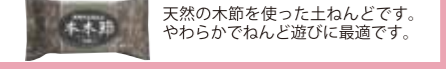


ゼロファンランプ (LEDタッチライト)

豊富なラインナップから選べるパジコのねんど

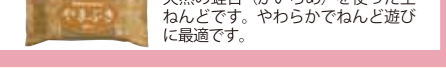
開隆堂 1学期 なぞの入り口から 日文 2学期 感じて考えて

本木節 (漆黒土) 学納価 **¥230**
コード 101170 / 1kg (本体価 ¥213)



天然の木節を使った土ねんどです。やわらかでねんど遊びに最適です。

やまぶき (黄土) 学納価 **¥230**
コード 101171 / 1kg (本体価 ¥213)



天然の蛙目 (がいろめ) を使った土ねんどです。やわらかでねんど遊びに最適です。

クレイド ブラウン 学納価 **¥300**
コード 101111 / 700g (本体価 ¥278)

クレイド-Lブラウン 学納価 **¥400**
コード 101117 / 1kg (本体価 ¥371)



わたしの小さな部屋 (クレイド)


切ったねん土の切り口から (本木節)

図工授業の定番人気! 人のポーズ芯材

日文 3学期 12年後のわたし




セット商品 人のポーズ芯材セット
コード 101216 学納価 **¥590**
(本体価 ¥547)



スーパーカルのび、チャック付き保存袋つき、ポーズ芯材 (PE/アルミ線)、台座 (MDF/145×160mm)、留め具2個、ネジ2本

クランク工作がカンタンにでき、しくみも学べる

クランク芯材セット
コード 101639 学納価 **¥210**
(本体価 ¥195)



組み立て台座1
アルミ線 (4.3cm)2
スプーンストロー6
保護キャップ2
クランク種折りかた見本1

日文 2学期 くるくるクランク

- 厚手ボール紙製の台座。組み立ても簡単。
- クランク部は手でも曲げられるアルミ線使用。折りかた見本付き。
- ねんどや色紙などいろんな素材も組み合わせ自由。



芯材と組み合わせて自由な作品を

開隆堂 2学期 白の世界

日文 2学期 いっしゅんの形から

リキッドねんど 300g 学納価 **¥260**
コード 101129 / 300g (本体価 ¥241)

リキッドねんど 2kg 学納価 **¥1,320**
コード 101127 / 2kg (本体価 ¥1,223)

リキッドねんど 9kg 学納価 **¥5,240**
コード 101125 / 9kg (本体価 ¥4,852)



9kg 2kg 300g

リキッドねんど芯材セット
コード 101636 学納価 **¥210**
(本体価 ¥195)



白ダンボール (B4/表:白裏:茶) X1 / 片面ダンボール (300×180mm) X1 / 不織布 X1 / クッションペーパー X1 / 木棒 X4 / 緩衝材 X4

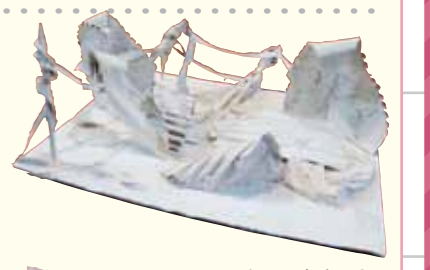
白ダンシート
コード 107986 学納価 **¥110**
(本体価 ¥102)



白ダンボール (B4/表:白裏:茶) X1



軍手作品 (リキッドねんど)



みらいのちきゅう (リキッドねんど、リキッドねんど芯材セット)

サーカスへいこう! (リキッドねんど、リキッドねんど芯材セット)

6年 図画工作 年間指導計画表

以下表は年間指導計画がスムーズに組めるよう鑑賞など全ての題材名と時間を表記しています。

開隆堂 (27年度版教科書)						
二期	学期	時間	題材名	教科書	該当教材	
前期	1学期	2~4	感じたまに花	8・9		
		4~6	わたしのお気に入りの場所	10・11		
		2	なぞの入口から…	12・13	本木節、やまぶき、クレイド、セラミド	
		4~6	布や枝のコンサート	14		
		2	白い物語	15		
		2~4	墨のうた	16・17		
		2学期	4~6	動き出すストーリー	20・21	
			6~8	強くてやさしい組み木パズル	22・23	
	4~6		クローズアップで見える新世界	24・25		
	後期		4~6	白の世界	26・27	リキッドねんど、リキッドねんど芯材セット、スーパーカルモ、スーパーカルのび
			2~4	はさみと紙のハーモニー	28	
			2	おどる光、遊ぶかげ	29	LEDライト3灯丸型、タッチライト、LEDキャンドル
	3学期	2	形と色が動き出す	30・31		
		2	見つけてことを話してみよう	32~34		
4~6		写して見つけたわたしの世界	35~37			
6~8		わたしはデザイナー 12さいの力で	38・39			
		伝え方をたのしもう	40・41	スーパーカルモ、スーパーカルモ4色セット、スーパーカルのび		

日本文教出版 (27年度版教科書)					
二期	学期	時間	題材名	教科書	該当教材
前期	1学期	1	見つめて 広げて	6	
			形や色を楽しもう	裏表紙	
		4	想像のつばさを広げて	8	
		3	動きをとらえて形を見つけて	10	
			風をとらえて		
			水をとらえて		
	2学期	4	水の流れるように	12	セラミド
		4	わたしの大切な風景	14	
		6	くるくるクランク	16	クランク芯材セット、スーパーカルモ、スーパーカルモ4色セット、スーパーカルのび
		2	光の形	18	光の形芯材セット、LEDライト3灯丸型、メラミンスポンジ
後期	2学期		光のちょうこく		
			かがやく世界		
		2	アミアミアミーゴ	20	
		2	墨で表す	22	
		2	ひらいてみると	24	
		5	物語から広がる世界	26	貼り絵セット
		4	いっしゅんの形から	32	リキッドねんど
		2	筆あと研究所	34	
	3学期	4	感じて考えて	36	リキッドねんど、本木節、やまぶき、クレイド
		6	1まいの板から	38	
		1	味わってみよう和の形	40	
		5	版から広がる世界	42	
		2	ドリームプラン	44	スーパーカルモ、スーパーカルモ4色セット、スーパーカルのび
		6	12年後のわたし	46	人のポーズ芯材セット、スーパーカルモ、スーパーカルモ4色セット、スーパーカルのび

図工 アドバイス

HOW TO USE ワンポイント

粘土や教材をより楽しく使うためのご提案をします!

サッカー選手の動きづくり

人のポーズ芯材を使って、サッカー選手の動きをつくります。

■必要な材料・道具
ラジオペンチ、キリ、プラスドライバー、絵具



- ① 両足のアルミ線に留め具を差し込み、直角に折り曲げます。
- ② 頭から飛び出しているアルミ線を、穴に差し込みます。セロハンテープで仮どめします。(固定したらテープをはがします。)
- ③ 両腕を少し広げ、胴と腰を1cmくらいあけて、3本のアルミ線を1~2回転ねじり、アルミ線を固定します。
- ④ 真ん中の余分なアルミ線を1cmほど残してカットして、腰が固定するようにペンチで折り曲げます。切り取ったアルミ線は⑩で使います。
- ⑤ アルミ線を折り曲げて、サッカー選手のポーズを決めます。
- ⑥ キリで台に穴をあけて位置を決め、留め具にネジを通して、プラスドライバーでネジを締め足を固定します。
- ⑦ スーパーカルのびLの1/2をよく練り、芯材に肉付けし、指でなめしながら人の形をつくります。
- ⑧ ⑦の上から服や髪などをつくります。形ができたなら、3~7日くらい完全に乾かします。
- ⑨ ⑧に絵具で色をぬり、乾かします。上からニスをぬると、表面を汚れから保護し、ツヤが出ます。
- ⑩ サッカーボールをつかって、④のアルミ線に差し、台にキリで穴を開けて差し込んだら完成です。